

# 〈臺南市湖區西區國民小學〉


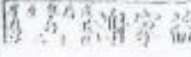

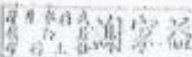



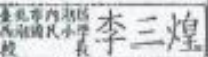






## 校園災害防救計畫

### 【本】

本文共印製__8__份	持有人如下
指揮官：	李秋田
發言人：	林旭霓
防災業務負責人 1：	葉世杰
防災業務負責人 2：	吳杏惠
防災避難箱：	信義樓地下室
其他：	林依錚、游芷菱 張淑華、陳敦正

中華民國 114 年 8 月 30 日

## 修訂歷程

版本	修訂日期	防災業務核章	校長核章	防災工作會報日期
1	100.12.07			
2	108.10.30			108.8
3	109.11.1			109.9.2
4	110.10.14	 		110.8.26
5	111.9.1	 		111.8.26
6	112.11.28			112.9.8
7	113.9.30	 		113.9.23
8	114.2.20	 		114.2.25
9				
10				

註：1. 每2年至少修訂1次，本文部分文件如有變動，應修訂抽換，並於本表註記。

2. 涉及計畫本文修改，應由校長召開防災工作會報，向全體教職員工說明修改內容，並於本表註記會報日期。無涉計畫修改之例行性防災工作會報，不須於本表中填寫。

# 目錄

## 修訂歷程

目錄	.....	I
圖目錄	.....	II
表目錄	.....	III
第1篇	1	
1.1	1	
1.2	1	
1.3	1	
第2篇	1	
2.1	1	
2.2	1	
2.3	1	
2.4	4	
2.5	27	
2.6	33	
第3篇	1	
3.1	1	
3.2	1	
3.2.1 校園環境安全自主調查、鑑定與改善		3-1
3.2.2 校園防災地圖		3-2
3.2.3 「災時約定通訊方式（通訊軟體、社群媒體或簡訊）」		3-4
3.3	4	
3.3.1 災害應變器材整備		3-4
3.3.2 支援單位聯絡清冊		3-4
3.4	4	
3.5	4	
第4篇	1	
4.1	1	
4.2	5	
第5篇	1	
5.1	1	
5.2	2	
5.3	3	
5.4	3	
附件		
目錄		

## 圖目錄

圖1.1 校園災害防救計畫架構圖	1-1
圖2.1 校園周邊道路圖	2-3
圖2.2 校園平面配置圖	2-3
圖2.3 校園潛在災害評估及分析流程圖	2-28
圖2.4.1 地震災害潛勢圖	2-32
圖2.4.2 淹水災害潛勢圖	2-33
圖2.6 校園災害防救組織架構	2-36
圖3.1 減災整備工作架構圖	3-1
圖3.2 校園環境安全自主調查流程圖	3-2
圖3.3 校園防災地圖	3-3
圖4.1 校園災害應變流程圖	4-1
圖4.2 災害通報流程圖	4-7

## 表目錄

表2.1 學校基本資料表	2-2
表2.2 建築物現況資料表	2-4
表2.3 廚房現況資料表	2-26
表2.4 災害防救參考資訊	2-299
表2.5 近5年校園災害事件紀錄表	2-34
表2.6 平時減災整備工作分配表	2-37
表2.7.1 緊急應變小組分組表	2-38
表2.7.2 緊急應變任務分工表	2-41
表3.1 災害應變器材檢核表	3-5
表3.2 支援單位聯絡清冊	3-7
表4.1 校園災害應變流程說明及原則	4-2
表4.2 災害通報重點紀錄	4-8
表5.1 心靈輔導資源表	5-2

# 第1篇 前言

## 1.1 依據

- 1、《教育部各級學校及屬屬機構災害防救要點》
- 2、《校園安全及災害事件通報作業要點》
- 3、《消防法》
- 4、《消防法施行細則》
- 5、《災害防救法》

## 1.2 目的

依據前項法令、要點及規範擬定「校園災害防救計畫」（以下簡稱本計畫）。本計畫從「災害管理」減災、整備、應變及復原重建等 4 階段，建構校園災害防救體系，釐清各設施辦理之工作內容（含所需表單）及專責人員/單位之聯繫方式，預期透過一致性的應變架構、專責化的災害管理、整合性的專業合作，妥善運用和靈活調度資源/支援，確保面臨不同災害時，各項緊急應變程序得以順利運作，提升全體教職員工生之防災職、技能及態度，保障教職員工生之生命安全，減輕災害的衝擊和損失。

## 1.3 架構

本計畫分為「本文及附件2」部分【圖 1.1】。

「本文」包含學校基本資訊與災害管理各階段之原則性工作內容，以簡要文字搭配表格與流程圖呈現，以利現場實際操作。平時有助教職員工進行減災整備相關事務，災時可快速提供應變所需資訊。

「附件」除了針對各類災害應變內容進行說明外，另提供本文中及應變中使用之空白表單，學校可直接複印填寫，並彙集學校紀錄掃描等文件。

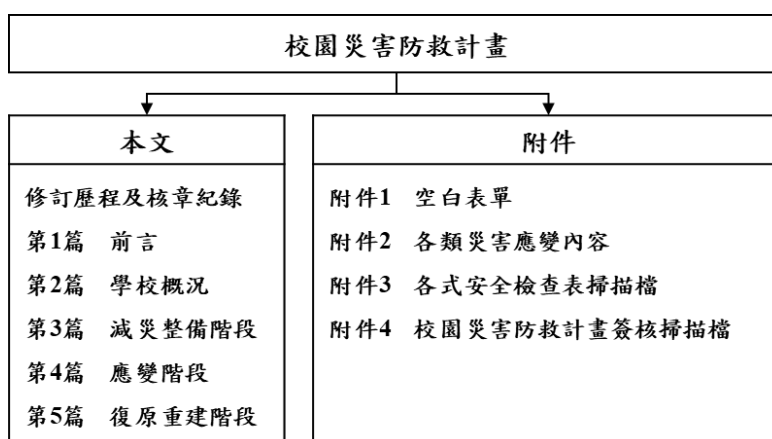


圖 1.1 校園災害防救計畫架構圖

## 第2篇 學校概況

### 2.1 校園基本資料

為確保全體教職員迅速掌握學校基本資料，平時應定期檢查、更新基本資料表[表 2.1]，確實掌握防災業務人員聯絡方式，以利災時各司其職，迅速應變與決策。

### 2.2 校園周邊環境及土地使用狀況

校園周邊道路圖 [圖 2.1]，用以了解校園周邊環境、相對位置及土地使用狀況，以便於掌握周邊環境，並了解周邊設施於災害情境下可能危及學校的各種狀況。災時得以依據校園出入口及鄰外道路，執行相關應變作為。

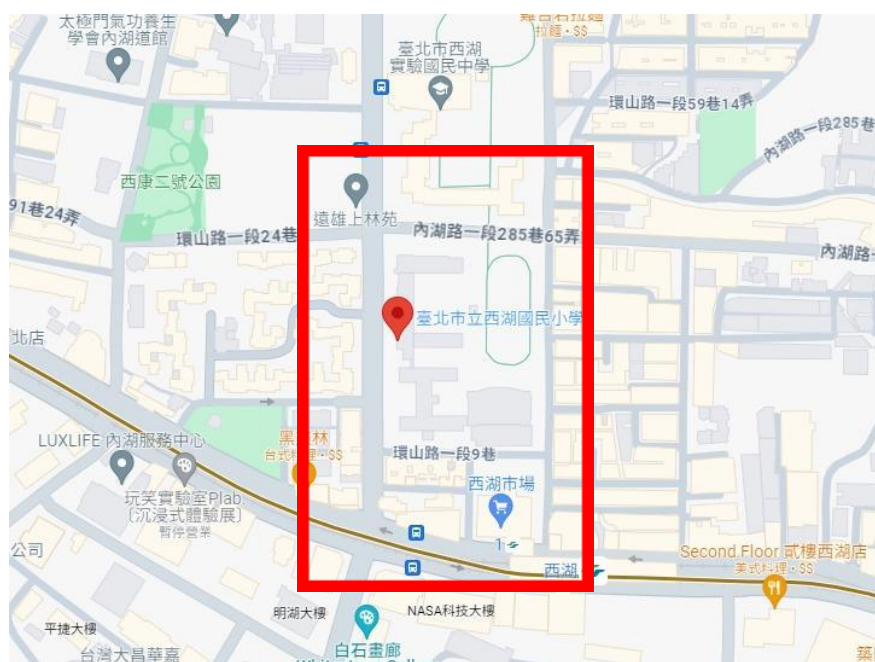
### 2.3 校園平面配置

校園平面配置圖 [圖 2.2]，平時彙整校園空間配置資訊，災時得以依據校園出入口及鄰外道路，判讀圖資及相對位置，以利執行相關應變作為。

表 2.1 學校基本資料表

學校全銜	臺北市西湖國民小學				
地址	臺北市內湖區西湖里環山路 1 段 25 號				
人員資料	姓名	職稱	手機	電子信箱	
校長	李秋田	校長	09192*****	akitali@hhups.tp.edu.tw	
防災業務負責人 1	葉世杰	主任	09224*****	ysjysj@hhups.tp.edu.tw	
防災業務負責人 2	吳杏惠	主任	09102*****	hsin0828@hhups.tp.edu.tw	
班級數	共 26 班		教職工數 (在校人數最大值)	70	
	<input checked="" type="checkbox"/> 含附設幼兒園 5 班 <input checked="" type="checkbox"/> 含分散式資源班 1 班 <input type="checkbox"/> 含集中式特教班 1 班		學生人數	一般學生	512
				身心障礙學生	27
志工人數	125		交通車數量	自有	0
住宿管理員數	0			外包廠商	0

本校位置圖



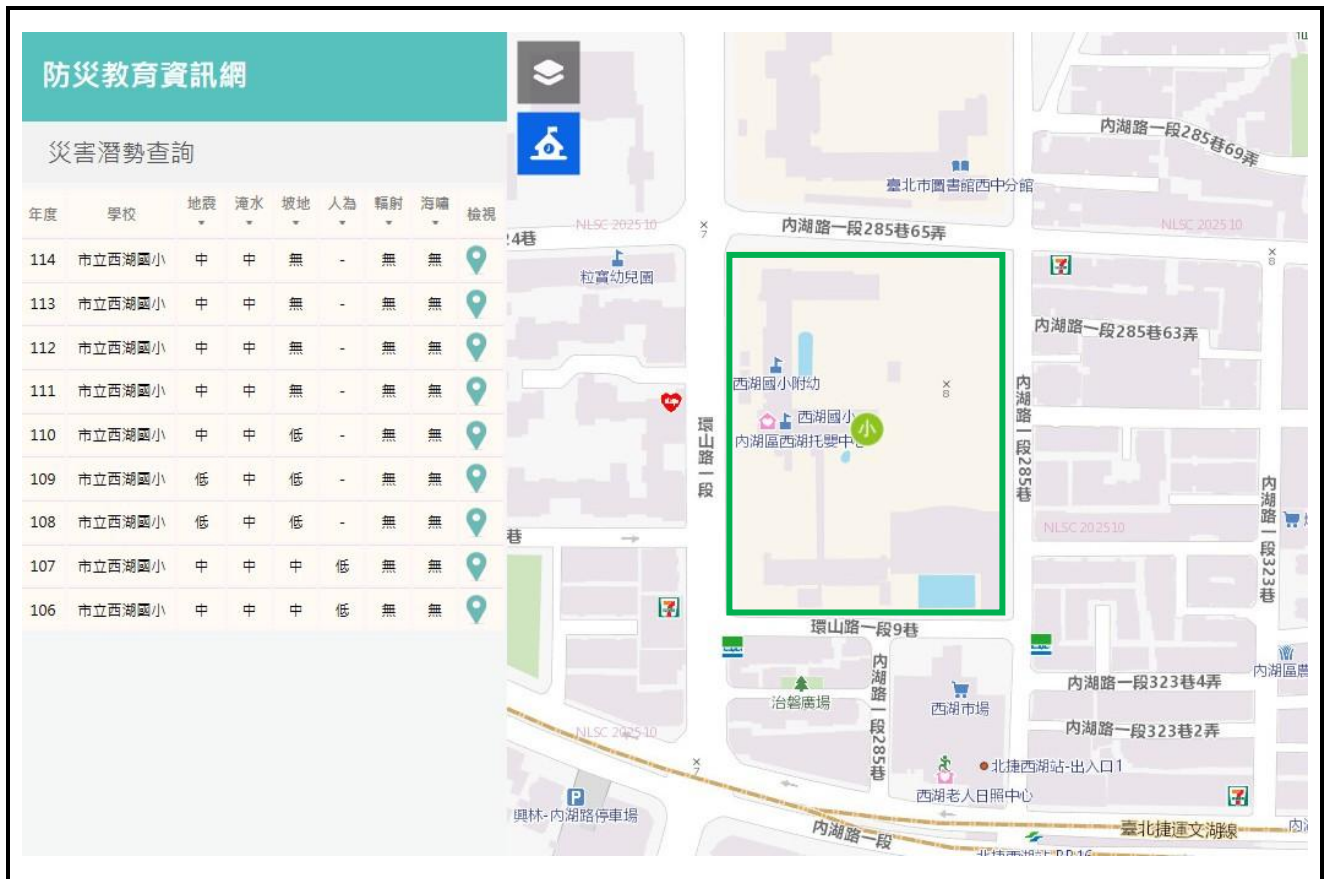


圖 2.1 校園周邊道路圖  
(瀏覽日期：114 年 9 月 10 日)

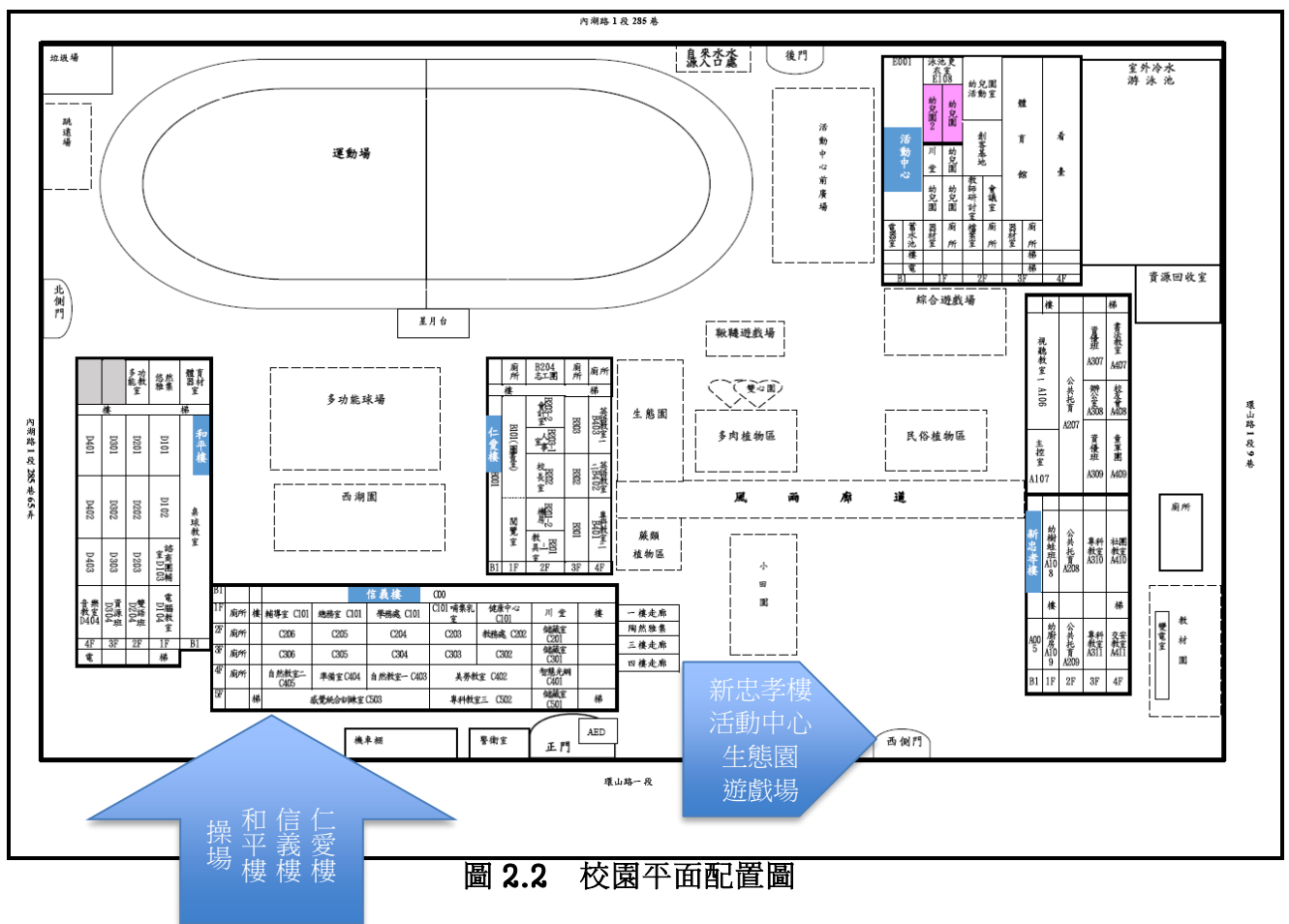




圖 2.2 校園平面配置圖

## 2.4 校園建築物資料

校園建築物資料包含校園內各棟建築、廚房或實驗室（含職業類科教室、家政教室）和每棟建築物、每間廚房及實驗室（含職業類科教室）皆有1份資料表，以平面圖、各空間名稱、廊道等間隔為原則，並標註火警受信總機、滅火器、室內消防栓、緩降機等位置，得視學校需求選填實驗室（含職業類科教室）現況資料表。校園建築物共有5棟；廚房共有1間。

表 2.2 建築物現況資料表

建築物名稱		新忠孝樓		總棟數－編號		5 - 1	
基本資料	填表期	114 年 10 月 23 日		填表人	張淑華		
	避難場所	<input checked="" type="checkbox"/> 否 <input type="checkbox"/> 是，類別：		建造年代	民國 80 年		
	建築設計圖	<input type="checkbox"/> 無 <input checked="" type="checkbox"/> 有，放置地點：		地面樓層數	4 樓		
	增建	<input checked="" type="checkbox"/> 無 <input type="checkbox"/> 有，增建項目：		地下樓層數	1 樓		
	安全檢查表	<input type="checkbox"/> 無 <input checked="" type="checkbox"/> 有，檢核日期：114 年 8 月 15 日					
	補強工程	<input type="checkbox"/> 無 <input checked="" type="checkbox"/> 有，北棟補強日期：105 年 12 月 31 日；南棟補強日期：101 年 11 月 20 日（驗收合格日）					
	構造形式	<input type="checkbox"/> 磚構造 <input type="checkbox"/> 木構造 <input type="checkbox"/> 鋼構造（SC） <input checked="" type="checkbox"/> 鋼筋混凝土構造（RC） <input type="checkbox"/> 鋼骨鋼筋混凝土構造（SRC） <input type="checkbox"/> 其他：					
	平時用途（可複選）	<input checked="" type="checkbox"/> 教室 <input checked="" type="checkbox"/> 辦公室 <input type="checkbox"/> 會議室 <input type="checkbox"/> 健康中心 <input type="checkbox"/> 盥洗室（含廁所） <input checked="" type="checkbox"/> 寢室 <input type="checkbox"/> 觀察室 <input type="checkbox"/> 圖書室 <input type="checkbox"/> 活動中心 <input checked="" type="checkbox"/> 教保室 <input checked="" type="checkbox"/> 廚房 <input type="checkbox"/> 配膳室 <input type="checkbox"/> 檔案室 <input type="checkbox"/> 演藝廳 <input type="checkbox"/> 生態教學區 <input type="checkbox"/> 餐廳 <input type="checkbox"/> 水療室 <input type="checkbox"/> 游泳池 <input type="checkbox"/> 練琴室 <input type="checkbox"/> 專業資源中心 <input type="checkbox"/> 牙科 <input type="checkbox"/> 室內活動室 <input type="checkbox"/> 室內遊戲空間 <input checked="" type="checkbox"/> 室內儲藏空間 <input type="checkbox"/> 機房 <input type="checkbox"/> 資源回收區 <input type="checkbox"/> 室外活動空間 <input checked="" type="checkbox"/> 室外儲藏空間 <input type="checkbox"/> 實習工場，類別： <input type="checkbox"/> 專科教室類別： <input type="checkbox"/> 專業團隊教室類別： <input type="checkbox"/> 防災空間/教室類別： <input type="checkbox"/> 實驗室 <input type="checkbox"/> 其他：					
	避難設施或設備（可複選）	<input type="checkbox"/> 救援平臺（___個） <input type="checkbox"/> 救助袋（___個） <input type="checkbox"/> 緩降機（___具） <input type="checkbox"/> 避難滑梯（___座） <input type="checkbox"/> 免電力自走式避難梯（___座） <input type="checkbox"/> 無障礙斜坡道（1 座） <input type="checkbox"/> 其他：					
	空間總數	19 間	一般廁所	3 間	樓梯總數	2 座	
容納人數	488 人	無障礙廁所	1 間	電梯總數	1 座		
現況調查	梁柱縫或滲水	<input type="checkbox"/> 無 <input checked="" type="checkbox"/> 有	沉陷或斜	<input checked="" type="checkbox"/> 無 <input type="checkbox"/> 有			
	梁柱鋼裸露鏽蝕	<input checked="" type="checkbox"/> 無 <input type="checkbox"/> 有	走廊柱/牆位	<input checked="" type="checkbox"/> 走廊外側無柱 <input type="checkbox"/> 走廊外側有柱 <input checked="" type="checkbox"/> 廊外側無牆 <input type="checkbox"/> 走廊外側有牆			
	與鄰棟間距（公分）	<input type="checkbox"/> 小於 7 公分乘上樓層數 <input checked="" type="checkbox"/> 大於等於 7 公分乘上樓層數；或間距大於 50 公分以上					


建築物名稱		新忠孝樓	總棟數－編號	5 - 1
備註				
照片	正面	<p>(能明顯辨別建築物外觀和其他建築物差異性)</p> 		
	側面			

建築物名稱		新忠孝樓	總棟數－編號		5 - 1
平面配置圖	地下一樓				
	一樓				
	二樓				






建築物名稱		新忠孝樓	總棟數－編號	5 - 1
三樓				
		<div style="display: flex; flex-direction: column; align-items: center;"> <div style="display: flex; align-items: center; margin-bottom: 5px;"> <span>樓梯</span> </div> <div style="border: 1px solid black; padding: 2px; margin-bottom: 5px;">資優班教室</div> <div style="border: 1px solid black; padding: 2px; margin-bottom: 5px;">資優班教室</div> <div style="border: 1px solid black; padding: 2px; margin-bottom: 5px;">資優班教室</div> <div style="display: flex; align-items: center; margin-bottom: 5px;"> <span style="margin-right: 5px;">樓梯</span> <div style="display: flex; align-items: center;"> <span>消防栓</span> </div> </div> <div style="border: 1px solid black; padding: 2px; margin-bottom: 5px;">專科教室</div> <div style="display: flex; align-items: center; margin-bottom: 5px;"> <span>專科教室</span> </div> </div>		
四樓				
		<div style="display: flex; flex-direction: column; align-items: center;"> <div style="display: flex; align-items: center; margin-bottom: 5px;"> <span>樓梯</span> </div> <div style="border: 1px solid black; padding: 2px; margin-bottom: 5px;">書法教室</div> <div style="border: 1px solid black; padding: 2px; margin-bottom: 5px;">校友會</div> <div style="border: 1px solid black; padding: 2px; margin-bottom: 5px;">童軍團</div> <div style="display: flex; align-items: center; margin-bottom: 5px;"> <span style="margin-right: 5px;">樓梯</span> <div style="display: flex; align-items: center;"> <span>消防栓</span> </div> </div> <div style="border: 1px solid black; padding: 2px; margin-bottom: 5px;">社團教室</div> <div style="display: flex; align-items: center; margin-bottom: 5px;"> <span>交安教室</span> </div> </div>		


建築物名稱		仁愛樓		總棟數－編號		5 - 2	
基本資料	填表期	114 年 10 月 23 日		填表人	張淑華		
	避難場所	■否 □是，類別：		建造年代	民國 70 年		
	建築設計圖	□無處 ■有，放置地點：總務處		地面樓層數	4 樓		
	增建	□無 □有，增建項目：		地下樓層數	1 樓		
	安全檢查表	□無 ■有，檢核日期：114 年 8 月 15 日					
	補強工程	□無 ■有，補強日期：99 年 9 月 30 日（驗收合格日）					
	構造形式	□磚構造 □木構造 □鋼構造 (SC) ■鋼筋混凝土構造 (RC) □鋼骨鋼筋混凝土構造 (SRC) □其他：					
	平時用途 (可複選)	<input checked="" type="checkbox"/> 教室 <input type="checkbox"/> 辦公室 <input type="checkbox"/> 會議室 <input type="checkbox"/> 健康中心 <input type="checkbox"/> 盥洗室 (含廁所) <input type="checkbox"/> 寢室 <input type="checkbox"/> 觀察室 <input checked="" type="checkbox"/> 圖書室 <input type="checkbox"/> 活動中心 <input type="checkbox"/> 教保研究室 <input type="checkbox"/> 廚房 <input type="checkbox"/> 配膳室 <input type="checkbox"/> 檔案室 <input type="checkbox"/> 演藝廳 <input type="checkbox"/> 生態教學區 <input type="checkbox"/> 餐廳 <input type="checkbox"/> 水療室 <input type="checkbox"/> 游泳池 <input type="checkbox"/> 練琴室 <input type="checkbox"/> 專業資源中心 <input type="checkbox"/> 牙科 <input type="checkbox"/> 室內活動室 <input type="checkbox"/> 室內遊戲空間 <input checked="" type="checkbox"/> 室內儲藏空間 <input type="checkbox"/> 機房 <input type="checkbox"/> 資源回收區 <input type="checkbox"/> 室外活動空間 <input checked="" type="checkbox"/> 室外儲藏空間 <input type="checkbox"/> 實習工場，類別： <input type="checkbox"/> 專科教室類別： <input type="checkbox"/> 專業團隊教室類別： <input type="checkbox"/> 防災空間/教室類別： <input type="checkbox"/> 實驗室 <input checked="" type="checkbox"/> 其他：辦公室					
	避難設施或設備 (可複選)	<input type="checkbox"/> 救援平臺 (___個) <input type="checkbox"/> 救助袋 (___個) <input type="checkbox"/> 緩降機 (___具) <input type="checkbox"/> 避難滑梯 (___座) <input type="checkbox"/> 免電力自走式避難梯 (___座) <input checked="" type="checkbox"/> 無障礙斜坡道 (1 座) <input type="checkbox"/> 其他：					
	空間總數	13 間	一般廁所	3 間	樓梯總數	1 座	
容納人數	423 人	無障礙廁所	1 間	電梯總數	0 座		
現況調查	梁樓縫或滲水	■無 □有		沉陷或斜	■無 □有		
	梁柱鋼筋露鏽蝕	■無 □有		走廊柱/牆位	<input checked="" type="checkbox"/> 走廊外側無柱 <input type="checkbox"/> 走廊外側有柱 <input checked="" type="checkbox"/> 走廊外側無牆 <input type="checkbox"/> 走廊外側有牆		
	與鄰棟間距 (公分)	<input checked="" type="checkbox"/> 小於 7 公分乘上樓層數 <input type="checkbox"/> 大於等於 7 公分乘上樓層數；或間距大於 50 公分以上					

























建築物名稱		仁愛樓	總棟數－編號	<u>5</u> - <u>2</u>
備註				
照片	正面			
	側面			

























建築物名稱		仁愛樓	總棟數－編號	5 - 2
平面配置圖	地下一樓		<div style="border: 1px solid black; padding: 2px; margin-bottom: 2px; text-align: center;">↻</div> <div style="border: 1px solid black; padding: 2px; margin-bottom: 2px; text-align: center;">↻</div> <div style="border: 1px solid black; padding: 2px; margin-bottom: 2px; text-align: center;">↻ 樓梯</div> <div style="background-color: #90EE90; border: 1px solid black; padding: 10px; text-align: center; width: 100px; margin: 0 auto;">           儲藏室 ↻         </div>	
	一樓		<div style="border: 1px solid black; padding: 2px; margin-bottom: 2px; text-align: center;">↻ 樓梯</div> <div style="border: 1px solid black; padding: 2px; margin-bottom: 2px; text-align: center;">圖書館</div> <div style="border: 1px solid black; padding: 2px; margin-bottom: 2px; text-align: center;">樓梯</div>	
	二樓		<div style="border: 1px solid black; padding: 2px; margin-bottom: 2px; text-align: center;">廁所</div> <div style="border: 1px solid black; padding: 2px; margin-bottom: 2px; text-align: center;">家長會</div> <div style="border: 1px solid black; padding: 2px; margin-bottom: 2px; text-align: center;">樓梯</div> <div style="border: 1px solid black; padding: 2px; margin-bottom: 2px; text-align: center;">人事室</div> <div style="border: 1px solid black; padding: 2px; margin-bottom: 2px; text-align: center;">會計室</div> <div style="border: 1px solid black; padding: 2px; margin-bottom: 2px; text-align: center;">校長室</div> <div style="border: 1px solid black; padding: 2px; margin-bottom: 2px; text-align: center;">資訊機房</div> <div style="border: 1px solid black; padding: 2px; margin-bottom: 2px; text-align: center;">教員室</div>	

建築物名稱		仁愛樓	總棟數－編號	5 - 2
三樓	廁所			
	廁所			
	樓梯			
	四 1			
	四 2			
	四 3			
四樓	廁所			
	廁所			
	樓梯			
	英語教室 1			
	英語教室 2			
	鄉土教室			

建築物名稱		信義樓		總棟數－編號		5 - 3	
基本資料	填表期	114 年 10 月 23 日		填表人	張淑華		
	避難場所	■否 □是，類別：		建造年代	民國 72 年		
	建築設計圖	□無 ■有，放置地點：總務處		地面樓層數	5 樓		
	增建	■無 □有，增建項目：		地下樓層數	1 樓		
	安全檢查表	□無 ■有，檢核日期：114 年 8 月 15 日					
	補強工程	■無 □有，補強日期：__年__月__日(驗合格)					
	構造形式	<input type="checkbox"/> 磚構造 <input type="checkbox"/> 木構造 <input type="checkbox"/> 鋼構造 (SC) <input type="checkbox"/> 鋼筋混凝土構造 (RC) <input checked="" type="checkbox"/> 鋼骨鋼筋混凝土構造 (SRC) <input type="checkbox"/> 其他：					
	平時用途 (可複選)	<input checked="" type="checkbox"/> 教室 <input checked="" type="checkbox"/> 辦公室 <input type="checkbox"/> 會議室 <input type="checkbox"/> 健康中心 <input checked="" type="checkbox"/> 盥洗室 (含廁所) <input type="checkbox"/> 寢室 <input type="checkbox"/> 觀察室 <input type="checkbox"/> 圖書室 <input type="checkbox"/> 活動中心 <input type="checkbox"/> 教保研究室 <input type="checkbox"/> 廚房 <input type="checkbox"/> 配膳室 <input type="checkbox"/> 檔案室 <input type="checkbox"/> 演藝廳 <input type="checkbox"/> 生態教學區 <input type="checkbox"/> 餐廳 <input type="checkbox"/> 水療室 <input type="checkbox"/> 游泳池 <input type="checkbox"/> 練琴室 <input type="checkbox"/> 專業資源中心 <input type="checkbox"/> 牙科 <input type="checkbox"/> 室內活動室 <input type="checkbox"/> 室內遊戲空間 <input checked="" type="checkbox"/> 室內儲藏空間 <input type="checkbox"/> 機房 <input type="checkbox"/> 資源回收區 <input type="checkbox"/> 室外活動空間 <input checked="" type="checkbox"/> 室外儲藏空間 <input type="checkbox"/> 實習工場，類別： <input type="checkbox"/> 專科教室類別 <input type="checkbox"/> 專業團隊教室類別 <input type="checkbox"/> 防災空間/教室類別 <input type="checkbox"/> 實驗室 <input type="checkbox"/> 其他：					
	避難設施或設備 (可複選)	<input type="checkbox"/> 救援平臺 (___個) <input type="checkbox"/> 救助袋 (___個) <input type="checkbox"/> 緩降機 (___具) <input type="checkbox"/> 避難滑梯 (___座) <input type="checkbox"/> 免電力自走式避難梯 (___座) <input type="checkbox"/> 無障礙斜坡道 (___座) <input type="checkbox"/> 其他：					
	空間總數	25 間	一般廁所	4 間	樓梯總數	2 座	
容納人數	423 人	無障礙廁所	4 間	電梯總數	1 座		
現況調查	梁柱縫或滲水	■無 □有	沉陷或斜	■無 □有			
	梁柱鋼裸露鏽蝕	■無 □有	走廊柱/牆位	<input checked="" type="checkbox"/> 走廊外側無柱 <input type="checkbox"/> 走廊外側有柱 <input checked="" type="checkbox"/> 走廊外側無牆 <input type="checkbox"/> 走廊外側有牆			
	與鄰棟間距 (公分)	<input checked="" type="checkbox"/> 小於 7 公分乘上樓層數 <input type="checkbox"/> 大於等於 7 公分乘上樓層數；或間距大於 50 公分以上					

建築物名稱		信義樓	總棟數－編號	5 - 3
備註				
照片	正面			
	側面			

建築物名稱		信義樓				總棟數－編號		5 - 3											
平面配置圖	地下一樓	<table border="1" style="width: 100%; text-align: center;"> <tr> <td style="width: 15%;">水池 機房</td> <td style="width: 10%;"></td> <td style="width: 10%;">樓梯</td> <td colspan="4" style="width: 40%;">體能活動室</td> <td style="width: 10%;">樓梯</td> <td style="width: 10%;"></td> </tr> </table>								水池 機房		樓梯	體能活動室				樓梯		
	水池 機房		樓梯	體能活動室				樓梯											
	一樓	<table border="1" style="width: 100%; text-align: center;"> <tr> <td style="width: 10%;">廁所</td> <td style="width: 10%;"></td> <td style="width: 10%;">樓梯</td> <td style="width: 15%;">聯合辦公室</td> <td style="width: 15%;">健康中心</td> <td style="width: 15%;">川堂</td> <td style="width: 10%;"></td> <td style="width: 10%;">樓梯</td> </tr> </table>								廁所		樓梯	聯合辦公室	健康中心	川堂		樓梯		
	廁所		樓梯	聯合辦公室	健康中心	川堂		樓梯											
二樓	<table border="1" style="width: 100%; text-align: center;"> <tr> <td style="width: 10%;">廁所</td> <td style="width: 10%;"></td> <td style="width: 10%;">樓梯</td> <td style="width: 10%;">- 3</td> <td style="width: 10%;">- 2</td> <td style="width: 10%;">- 1</td> <td style="width: 10%;">校史室</td> <td style="width: 10%;">教務處</td> <td style="width: 10%;"></td> <td style="width: 10%;">儲藏室</td> <td style="width: 10%;">樓梯</td> </tr> </table>								廁所		樓梯	- 3	- 2	- 1	校史室	教務處		儲藏室	樓梯
廁所		樓梯	- 3	- 2	- 1	校史室	教務處		儲藏室	樓梯									
三樓	<table border="1" style="width: 100%; text-align: center;"> <tr> <td style="width: 10%;">廁所</td> <td style="width: 10%;"></td> <td style="width: 10%;">樓梯</td> <td style="width: 10%;">五 1</td> <td style="width: 10%;">三 3</td> <td style="width: 10%;">三 2</td> <td style="width: 10%;">三 1</td> <td style="width: 10%;">四 4</td> <td style="width: 10%;"></td> <td style="width: 10%;">儲藏室</td> <td style="width: 10%;">樓梯</td> </tr> </table>								廁所		樓梯	五 1	三 3	三 2	三 1	四 4		儲藏室	樓梯
廁所		樓梯	五 1	三 3	三 2	三 1	四 4		儲藏室	樓梯									

建築物名稱		信義樓			總棟數－編號		5 - 3								
四樓	<table border="1" style="margin-left: auto; margin-right: auto;"> <tr> <td style="text-align: center;">廁所</td> <td style="text-align: center;">             樓梯   </td> <td style="text-align: center;">自然 2</td> <td style="text-align: center;">準備室</td> <td style="text-align: center;">自然 1</td> <td style="text-align: center;">美勞</td> <td style="text-align: center;">             樓梯            間   </td> </tr> </table>								廁所	 樓梯 	自然 2	準備室	自然 1	美勞	 樓梯 間 
	廁所	 樓梯 	自然 2	準備室	自然 1	美勞	 樓梯 間 								
五樓	<table border="1" style="margin-left: auto; margin-right: auto;"> <tr> <td style="text-align: center;">             樓梯   </td> <td style="text-align: center;">感覺統合 訓練室</td> <td style="text-align: center;">專科教室三</td> <td style="text-align: center;">             樓梯            間   </td> </tr> </table>								 樓梯 	感覺統合 訓練室	專科教室三	 樓梯 間 			
	 樓梯 	感覺統合 訓練室	專科教室三	 樓梯 間 											
















o

建築物名稱		和平樓		總棟數－編號		5 - 4	
基本資料	填表期	114 年 10 月 23 日		填表人	張淑華		
	避難場所	■否 □是，類別：		建造年代	民國 76 年		
	建築設計圖	□無 ■有，放置地點：總務處		地面樓層數	4 樓		
	增建	■無 □有，增建項目：		地下樓層數	1 樓		
	安全檢查表	□無 ■有，檢核日期：114 年 8 月 15 日					
	補強工程	■無 □有，補強日期：__年__月__日(驗合格)					
	構造形式	<input type="checkbox"/> 磚構造 <input type="checkbox"/> 木構造 <input type="checkbox"/> 鋼構造 (SC) <input checked="" type="checkbox"/> 鋼筋混凝土構造 (RC) <input type="checkbox"/> 鋼骨鋼筋混凝土構造 (SRC) <input type="checkbox"/> 其他：					
	平時用途 (可複選)	<input checked="" type="checkbox"/> 教室 <input type="checkbox"/> 辦公室 <input type="checkbox"/> 會議室 <input type="checkbox"/> 健康中心 <input type="checkbox"/> 盥洗室 (含廁所) <input type="checkbox"/> 寢室 <input type="checkbox"/> 觀察室 <input type="checkbox"/> 圖書室 <input type="checkbox"/> 活動中心 <input type="checkbox"/> 教保研究室 <input type="checkbox"/> 廚房 <input type="checkbox"/> 配膳室 <input type="checkbox"/> 檔案室 <input type="checkbox"/> 演藝廳 <input type="checkbox"/> 生態教學區 <input type="checkbox"/> 餐廳 <input type="checkbox"/> 水療室 <input type="checkbox"/> 游泳池 <input type="checkbox"/> 練琴室 <input type="checkbox"/> 專業資源中心 <input type="checkbox"/> 牙科 <input type="checkbox"/> 室內活動室 <input type="checkbox"/> 室內遊戲空間 <input checked="" type="checkbox"/> 室內儲藏空間 <input type="checkbox"/> 機房 <input type="checkbox"/> 資源回收區 <input type="checkbox"/> 室外活動空間 <input checked="" type="checkbox"/> 室外儲藏空間 <input type="checkbox"/> 實習工場，類別： <input type="checkbox"/> 專科教室類別 <input type="checkbox"/> 專業團隊教室類別 <input type="checkbox"/> 防災空間/教室類別 <input type="checkbox"/> 實驗室 <input checked="" type="checkbox"/> 其他：教師研究室					
	避難設施或設備 (可複選)	<input type="checkbox"/> 救援平臺 (___個) <input type="checkbox"/> 救助袋 (___個) <input type="checkbox"/> 緩降機 (___具) <input type="checkbox"/> 避難滑梯 (___座) <input type="checkbox"/> 免電力自走式避難梯 (___座) <input type="checkbox"/> 無障礙斜坡道 (___座) <input type="checkbox"/> 其他：					
	空間總數	16 間	一般廁所	0 間	樓梯總數	1 座	
容納人數	423 人	無障礙廁所	0 間	電梯總數	1 座		
現況調查	梁樓縫或滲水	■無 □有	沉陷或斜	■無 □有			
	梁柱鋼筋露鏽蝕	■無 □有	走廊柱/牆位	<input checked="" type="checkbox"/> 走廊外側無柱 <input type="checkbox"/> 走廊外側有柱 <input checked="" type="checkbox"/> 走廊外側無牆 <input type="checkbox"/> 走廊外側有牆			
	與鄰棟間距 (公分)	<input checked="" type="checkbox"/> 小於 7 公分乘上樓層數 <input type="checkbox"/> 大於等於 7 公分乘上樓層數；或間距大於 50 公分以上					



建築物名稱		和平樓	總棟數－編號	5 - 4
備註				
照片	正面			
	側面			

建築物名稱		和平樓	總棟數－編號	5 - 4
平面配置圖	地下一樓	<div style="border: 1px solid black; padding: 5px; width: fit-content; margin: auto;"> <div style="border: 1px solid black; padding: 2px; text-align: center;">消防 機房</div> <div style="border: 1px solid black; padding: 2px; text-align: center;">消防 樓梯</div> <div style="border: 1px solid black; padding: 2px; text-align: center;">桌球 教室</div> <div style="border: 1px solid black; padding: 2px; text-align: center;">樓梯</div> </div>		
	一樓	<div style="border: 1px solid black; padding: 5px; width: fit-content; margin: auto;"> <div style="border: 1px solid black; padding: 2px; text-align: center;">體 育 器 材 室</div> <div style="border: 1px solid black; padding: 2px; text-align: center;">機 具 室</div> <div style="border: 1px solid black; padding: 2px; text-align: center;">消防 樓梯</div> <div style="border: 1px solid black; padding: 2px; text-align: center;">多 功 能 教 室</div> <div style="border: 1px solid black; padding: 2px; text-align: center;">六 1</div> <div style="border: 1px solid black; padding: 2px; text-align: center;">團 輔 室</div> </div>		

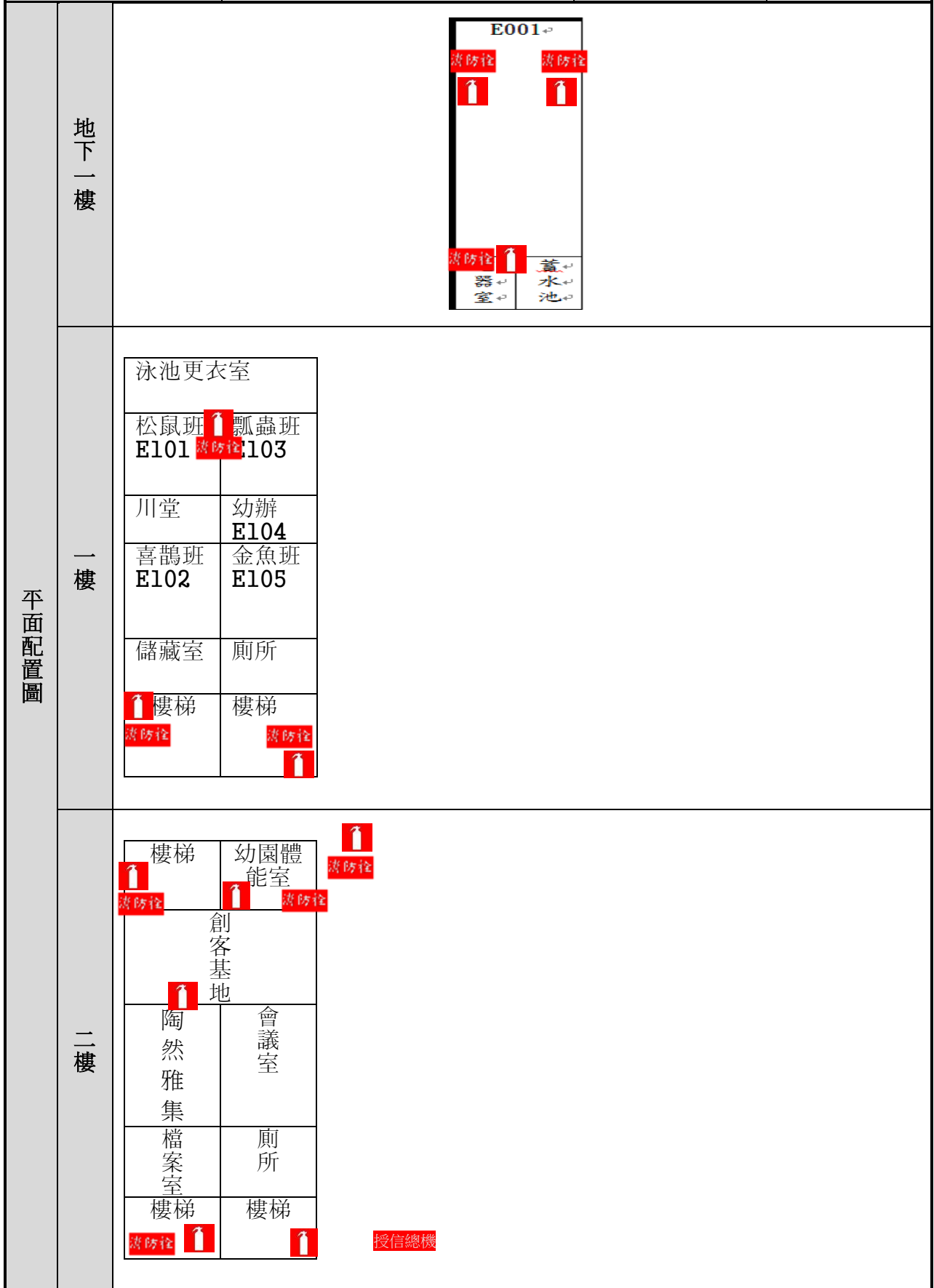
建築物名稱		和平樓	總棟數－編號
二樓		<div style="border: 1px solid black; padding: 2px; display: inline-block;">           電腦            教室            電梯         </div>	
		<div style="border: 1px solid black; padding: 2px; display: inline-block;">           雅集陶            然            樓梯            - 2            - 1            教室            多功能            雙語班            電梯         </div>	

建築物名稱	和平樓	總棟數－編號	5 - 4								
	三樓	<table border="1" style="margin-left: auto; margin-right: auto;"> <tr><td>教室 多功能</td></tr> <tr><td>樓梯 </td></tr> <tr><td>五 4</td></tr> <tr><td>五 3</td></tr> <tr><td>五 2</td></tr> <tr><td>資源班 </td></tr> <tr><td>電梯</td></tr> </table>	教室 多功能	樓梯 	五 4	五 3	五 2	資源班 	電梯		
教室 多功能											
樓梯 											
五 4											
五 3											
五 2											
資源班 											
電梯											
	四樓	<table border="1" style="margin-left: auto; margin-right: auto;"> <tr><td>儲藏室</td></tr> <tr><td> 樓梯 </td></tr> <tr><td>六 3</td></tr> <tr><td>六 2</td></tr> <tr><td>教室 多功能</td></tr> <tr><td>音樂 </td></tr> <tr><td>教室</td></tr> <tr><td>電梯</td></tr> </table>	儲藏室	 樓梯 	六 3	六 2	教室 多功能	音樂 	教室	電梯	
儲藏室											
 樓梯 											
六 3											
六 2											
教室 多功能											
音樂 											
教室											
電梯											

建築物名稱		活動中心		總棟數－編號		5 - 5	
基本資料	填表期	114 年 10 月 23 日		填表人	張淑華		
	避難場所	<input type="checkbox"/> 否 <input checked="" type="checkbox"/> 是，類別：		建造年代	民國 85 年		
	建築設計圖	<input type="checkbox"/> 無 <input checked="" type="checkbox"/> 有，放置地點：總務處		地面樓層數	3 樓		
	增建	<input checked="" type="checkbox"/> 無 <input type="checkbox"/> 有，增建項目：		地下樓層數	1 樓		
	安全檢查表	<input type="checkbox"/> 無 <input checked="" type="checkbox"/> 有，檢核日期：114 年 8 月 15 日					
	補強工程	<input checked="" type="checkbox"/> 無 <input type="checkbox"/> 有，補強日期：__年__月__日(驗合格)					
	構造形式	<input type="checkbox"/> 磚構造 <input type="checkbox"/> 木構造 <input type="checkbox"/> 鋼構造 (SC) <input checked="" type="checkbox"/> 鋼筋混凝土構造 (RC) <input type="checkbox"/> 鋼骨鋼筋混凝土構造 (SRC) <input type="checkbox"/> 其他：					
	平時用途 (可複選)	<input checked="" type="checkbox"/> 教室 <input type="checkbox"/> 辦公室 <input type="checkbox"/> 會議室 <input type="checkbox"/> 健康中心 <input type="checkbox"/> 盥洗室 (含廁所) <input checked="" type="checkbox"/> 寢室 <input type="checkbox"/> 觀察室 <input type="checkbox"/> 圖書室 <input type="checkbox"/> 活動中心 <input type="checkbox"/> 教保教室 <input type="checkbox"/> 廚房 <input type="checkbox"/> 配膳室 <input type="checkbox"/> 檔案室 <input type="checkbox"/> 演藝廳 <input type="checkbox"/> 生態教學區 <input type="checkbox"/> 餐廳 <input type="checkbox"/> 水療室 <input type="checkbox"/> 游泳池 <input type="checkbox"/> 練琴室 <input type="checkbox"/> 專業資源中心 <input type="checkbox"/> 牙科 <input type="checkbox"/> 室內活動室 <input checked="" type="checkbox"/> 室內遊戲空間 <input checked="" type="checkbox"/> 室內儲藏空間 <input type="checkbox"/> 機房 <input type="checkbox"/> 資源回收區 <input type="checkbox"/> 室外活動空間 <input checked="" type="checkbox"/> 室外儲藏空間 <input type="checkbox"/> 實習工場，類別： <input type="checkbox"/> 專科教室類別： <input type="checkbox"/> 專業團隊教室類別： <input type="checkbox"/> 防災空間/教室類別： <input type="checkbox"/> 實驗室 <input checked="" type="checkbox"/> 其他：體育館、游泳池					
	避難設施或設備 (可複選)	<input type="checkbox"/> 救援平臺 (___個) <input type="checkbox"/> 救助袋 (___個) <input checked="" type="checkbox"/> 緩降機 ( 4 具) <input type="checkbox"/> 避難滑梯 (___座) <input type="checkbox"/> 免電力自走式避難梯 (___座) <input checked="" type="checkbox"/> 無障礙斜坡道 ( 1 座) <input type="checkbox"/> 其他：					
	空間總數	13 間	一般廁所	3 間	樓梯總數	2 座	
容納人數	488 人	無障礙廁所	2 間	電梯總數	1 座		
現況調查	梁柱縫或滲水	<input checked="" type="checkbox"/> 無 <input type="checkbox"/> 有	沉陷或斜	<input checked="" type="checkbox"/> 無 <input type="checkbox"/> 有			
	梁柱鋼線露鏽蝕	<input checked="" type="checkbox"/> 無 <input type="checkbox"/> 有	走廊柱/牆位	<input type="checkbox"/> 走廊外側無柱 <input type="checkbox"/> 走廊外側有柱 <input checked="" type="checkbox"/> 走廊外側無牆 <input type="checkbox"/> 走廊外側有牆			
	與鄰棟間距 (公分)	<input type="checkbox"/> 小於 7 公分乘上樓層數 <input checked="" type="checkbox"/> 大於等於 7 公分乘上樓層數；或間距大於 50 公分以上					

建築物名稱		活動中心	總棟數－編號	5 - 5
備註				
照片	正面	<p>(能明顯辨別建築物外觀和其他建築物差異性)</p> 		
	側面			

建築物名稱	活動中心	總棟數－編號	5 - 5
-------	------	--------	-------



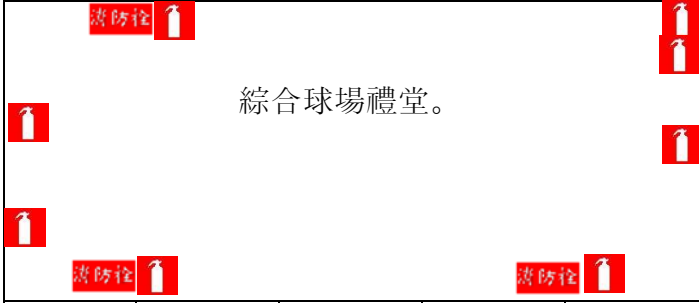


建築物名稱	活動中心		總棟數－編號	5 - 5															
	<table border="1" style="width: 100%; text-align: center;"> <tr> <td data-bbox="319 297 454 376">樓梯</td> <td colspan="2" data-bbox="454 297 885 376">舞臺</td> <td colspan="2" data-bbox="885 297 1021 376">播音室</td> </tr> <tr> <td colspan="5" data-bbox="319 376 1021 678">  <p>綜合球場禮堂。</p> </td> </tr> <tr> <td data-bbox="319 678 454 745">樓梯</td> <td data-bbox="454 678 598 745">儲藏室</td> <td data-bbox="598 678 742 745">儲藏室</td> <td data-bbox="742 678 885 745">廁所</td> <td data-bbox="885 678 1021 745">樓梯</td> </tr> </table>				樓梯	舞臺		播音室		 <p>綜合球場禮堂。</p>					樓梯	儲藏室	儲藏室	廁所	樓梯
樓梯	舞臺		播音室																
 <p>綜合球場禮堂。</p>																			
樓梯	儲藏室	儲藏室	廁所	樓梯															

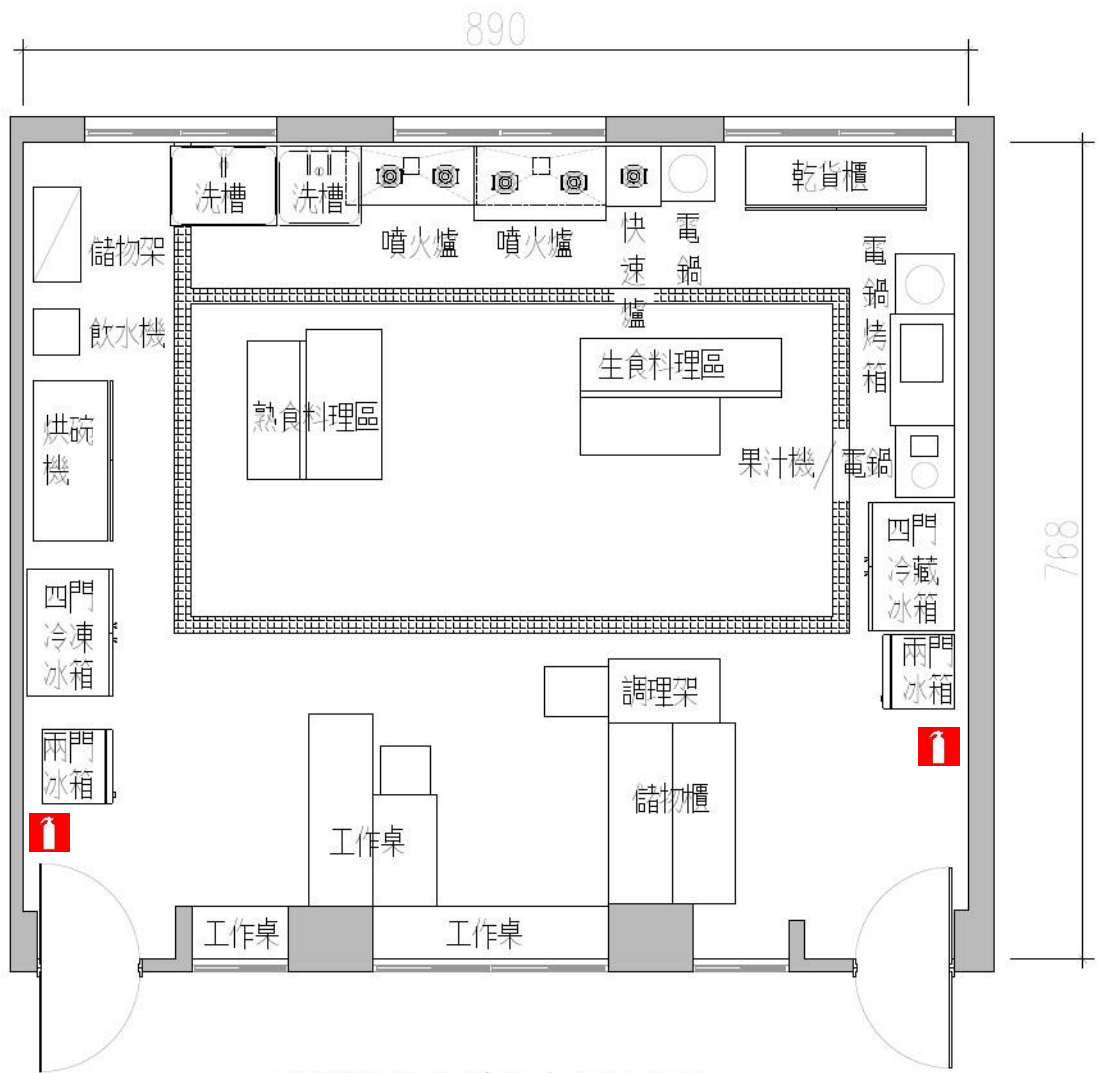
表 2.3 廚房現況資料表

廚房位置	<input checked="" type="checkbox"/> 新忠孝樓 (位於 1 樓) <input type="checkbox"/> 獨立大樓 (地面__樓, 地下__樓)		
填表日期	114 年 10 月 23 日	填表人	張淑華
面積 (平方公尺)	66.375	建造年代	民國 107 年
管理人	游芷菱	手機	09524*****
代理人	許惠淳 林淑慧	手機	09531*****
電力負荷	220V 9 A, 110V _____ A, 其他: _____ (填列電器)		
通風設備	<input type="checkbox"/> 自然通風 <input type="checkbox"/> 窗及排風機 <input checked="" type="checkbox"/> 密閉室冷氣 <input checked="" type="checkbox"/> 吊扇 <input type="checkbox"/> 其他:		
採光照明	<input type="checkbox"/> 窗自然光 <input type="checkbox"/> 日光燈 <input type="checkbox"/> LED 燈 <input type="checkbox"/> 省電燈管 <input type="checkbox"/> T5 燈管 <input checked="" type="checkbox"/> 其他: LED 平板燈		
消防系統	<input checked="" type="checkbox"/> 滅火器: 乾粉滅火器*2 (型式、數量) <input checked="" type="checkbox"/> 火警自動警報系統 <input type="checkbox"/> 手動警報系統 <input type="checkbox"/> 其他:		
是否有獨立電源總開關?	<input type="checkbox"/> 否 <input checked="" type="checkbox"/> 是		
出入口是否設緊急出口標示燈?	<input type="checkbox"/> 否 <input checked="" type="checkbox"/> 是		
是否有設緊急照明燈?	<input type="checkbox"/> 否 <input checked="" type="checkbox"/> 是		
照片			

廚房位置

■ 新忠孝樓 (位於 1 樓)    □ 獨立大樓 (地面\_\_樓, 地下\_\_樓)

平面圖



西湖國小廚房平面圖

## 2.5 校園潛在災害評估及分析

藉由校園潛在災害評估及分析流程【圖 2.3】，辨識學校及鄰近地區可能發生的各種潛在災害類別。

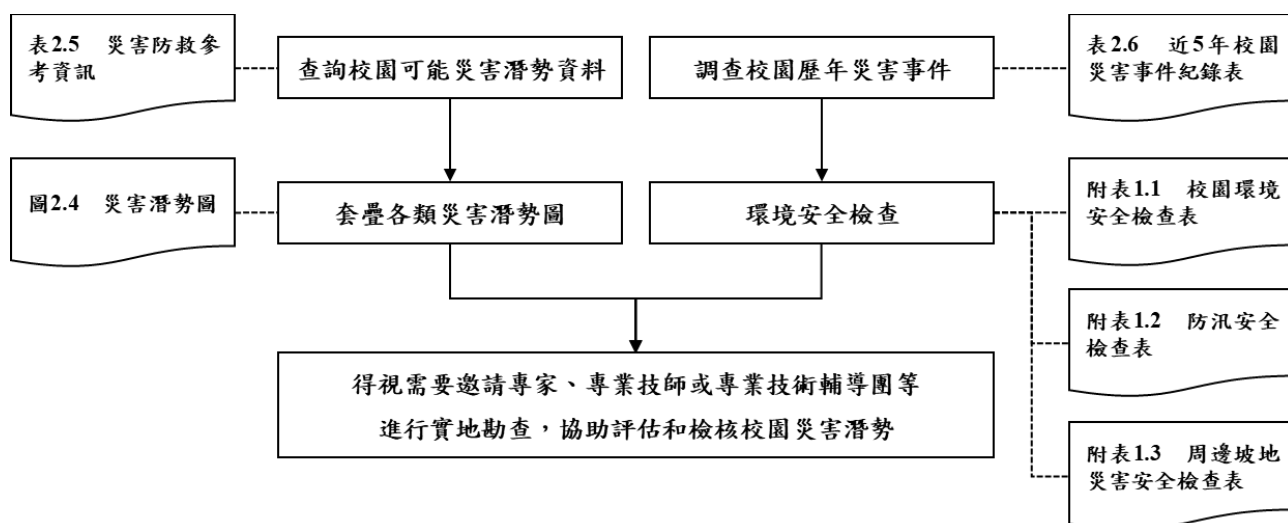


圖 2.3 校園潛在災害評估及分析流程圖

透過查詢單位書冊參考資訊【表 2.3】，套疊學校位址與各類災害潛勢圖資【圖 2.4.1、圖 2.4.2】，確實得出學校位於\_\_2\_\_類。災害潛勢範圍內，含地震、淹水等。

學校應彙整近 5 年年校園災害事件【表 2.4】，並進行校園環境安全檢查，得視需要邀請專業技師或專業技術輔導團等實地勘查，以預防範、減人員身和財損失，亦可作為平時教職員工生災害教育訓練重點、兵棋推演議題及防災演練驗證項目，尤應於災時特別留意可能會發生的狀況。

表 2.3 災害防救參考資訊

單位	名稱	網址	說明
教育部	教育部教育資源網	<a href="https://disaster.moe.edu.tw/">https://disaster.moe.edu.tw/</a>	提供「最新消息」、「計畫簡介」、「教學資源」、「年度活動」、「特色防災校園」等內容。並作為「校園電器安全檢核區」查詢等。提供「編譯圖書」。
內政部 消防署	全民防災 e 點通	<a href="https://bear.emic.gov.tw/MY/#/">https://bear.emic.gov.tw/MY/#/</a>	提供個人化防災警示及應變資訊，隨時了解切身相關之災害資訊及防災準備知識。
行政院 核能安全委員會	行政院核能安全委員會	<a href="https://www.nusc.gov.tw/">https://www.nusc.gov.tw/</a>	提供「施政與法規」、「核能管制」、「輻射防護」及「緊急應變」等內容。透過相關公開資訊，了解輻射防護與緊急應變。
環境部	空氣品質監測網	<a href="https://airtw.moenv.gov.tw/">https://airtw.moenv.gov.tw/</a>	提供「空品監測」、「任務監測」、「空品預報」、「作業規範」及「空品科普」等內容。透過相關空氣品質監測資訊，了解全國空氣品質狀況。
	化學物質管理署	<a href="https://www.cha.gov.tw/mp-1.html">https://www.cha.gov.tw/mp-1.html</a>	提供「食安源頭管理」、「教育宣導」、「法規區」、「公開資訊及主題專區」等內容。透過相關重要數據，了解生活中被列管、合格及合法等資訊。
農業部 農村發展及 水土保持署	土石流及大規模崩塌防災資訊網	<a href="http://246.swcb.gov.tw">http://246.swcb.gov.tw</a>	提供「防災監測」、「土石流資訊」、「大規模崩塌資訊」、「防災應用」、「防災成果」及「下載與服務」等內容。公告土石流潛勢溪流與大規模崩塌潛勢區，並透過相關監測資訊即時掌握土石流警戒及大規模崩塌資訊。
經濟部水利署	經濟部水利署防災資訊服務網	<a href="https://fhy.wra.gov.tw/fhyv2/">https://fhy.wra.gov.tw/fhyv2/</a>	提供「防災快訊」、「警戒資訊」、「監控資訊」、「防汛整備」、及「便民服務」等內容。透過相關監測資訊，即時掌握淹水、河川水位、水庫放流等警戒資訊。
經濟部地質調查及礦業管理中心	經濟部地質調查及礦業管理中心	<a href="https://www.gsmma.gov.tw/nss/p/index">https://www.gsmma.gov.tw/nss/p/index</a>	提供「新聞/活動」、「便民服務」、「政策計畫」、「資訊平臺」、「地礦法規」及「常見問答」等內容。根據相關地質資訊，了解活動斷層地質、活動斷層分布、土壤液化、地質敏感區等資訊。
衛生福利部 疾病管制署	衛生福利部疾病管制署	<a href="http://www.cdc.gov.tw/">http://www.cdc.gov.tw/</a>	提供「傳染病與防疫專題」、「預防接種」及「國際旅遊與健康」等內容。根據相關統計數據，了解國內外傳染病資訊。
行政法人	行政法人 國家災害防救科	<a href="https://www.ncdr.nat.gov.tw/">https://www.ncdr.nat.gov.tw/</a>	建置相關資訊整合平臺，提供「科技研發」、「備用」、「國際

單位	名稱	網址	說明
國家災害防救 科技中心	技中心		交流」、「資訊服務」及「相關網站」等內容。
	災害情資網	<a href="http://eocdss.ncdr.nat.gov.tw/">http://eocdss.ncdr.nat.gov.tw/</a>	可依縣市、鄉鎮市區查詢「本島即時」、「災害地圖」、「風潮資訊」、「地震情資」、「豪大雨情資」、「民生資訊」、「海象洋面」、「乾旱情勢」及「寒害情勢」等內容。
	防災易起來	<a href="https://easy2do.ncdr.nat.gov.tw/">https://easy2do.ncdr.nat.gov.tw/</a>	介紹防災作法和防災經驗，依循步驟及範例，逐步備妥防災工作文件，針對特殊需求人員打造一個具減災、抗災能力的機構。
	全球災害事件簿	<a href="https://den.ncdr.nat.gov.tw/">https://den.ncdr.nat.gov.tw/</a>	蒐整 1958 年至迄今之天然災害事件，可依「事件（災害類型）」或「地區（國家）」查詢歷史紀錄，從災害中學習經驗，減少損失。
	3D 災害潛勢地圖	<a href="https://dmap.ncdr.nat.gov.tw/">https://dmap.ncdr.nat.gov.tw/</a>	可依地址或座標查詢「海潛勢」、「土石崩落」、「層地變化」、「海盜淹及海岸災害」等潛勢資料，利用圖層套疊，了解所在位置之災害潛勢。
	氣候變遷災害風險調適平臺	<a href="https://dra.ncdr.nat.gov.tw/">https://dra.ncdr.nat.gov.tw/</a>	提供「最新消息」、「災害與氣候」、「災害風險介紹」、「災害領域調適」、「風險圖展示」及「出版品」等內容。了解各種災害風險及災害成因，建立正確認知。
	民生示警公開資料平臺	<a href="https://alerts.ncdr.nat.gov.tw/">https://alerts.ncdr.nat.gov.tw/</a>	提供「查詢警、資訊載、開導區及示警用等內容查看各地時災害示警資訊。
	TCCIP 氣候變遷整合服務平臺	<a href="https://tccip.ncdr.nat.gov.tw/">https://tccip.ncdr.nat.gov.tw/</a>	提供「資料服務」、「調適百寶箱」及「知識服務」等內容。經由氣候變遷相關科學數據，進行氣候變遷風險評估，以及帶來的影響。
	天氣與氣候監測網 NCDR Watch	<a href="https://watch.ncdr.nat.gov.tw/">https://watch.ncdr.nat.gov.tw/</a>	提供「天氣監測」、「氣象模式」、「颱風風雨」、「氣候監測」、「災害預警」及「災害模式」等內容。
	防災社區網站	<a href="https://community.ncdr.nat.gov.tw/">https://community.ncdr.nat.gov.tw/</a>	提供「認識防災社區」、「推動祕笈」、「社區故事」、「推動成果」及「影音出版品」等內容。主要了解全臺各地防災社區推動成果。
災害防救資料服務平臺	<a href="https://datahub.ncdr.nat.gov.tw/">https://datahub.ncdr.nat.gov.tw/</a>	提供「資料目錄」及「系統公告」等內容。了解相關災害資料、位置或觀測資訊。	

(瀏覽日期：114 年 1 月 2 日)



圖 2.4.1 地震災害潛勢圖  
 (瀏覽日期：114 年 9 月 15 日)



圖 2.4.2 淹水災害潛勢圖  
 (瀏覽日期： 114 年 9 月 15 日)

表 2.4 近 5 年校園災害事件紀錄表

編號	發生時間	類型	地點	災害規模及簡述	人員傷亡	財務/設備損失	災情處理情形
1	113.04.03	震災	分布於各學校校舍	0403 花蓮震災導致各棟校舍有牆壁剝落以及裂縫產生的狀況	無	校舍多處產生剝落以及裂縫	即刻請工程專家到校協助檢視，並申請使用校內經費進行緊急修繕。
2							
3							
4							
5							
6							
7							
8							
9							
10							

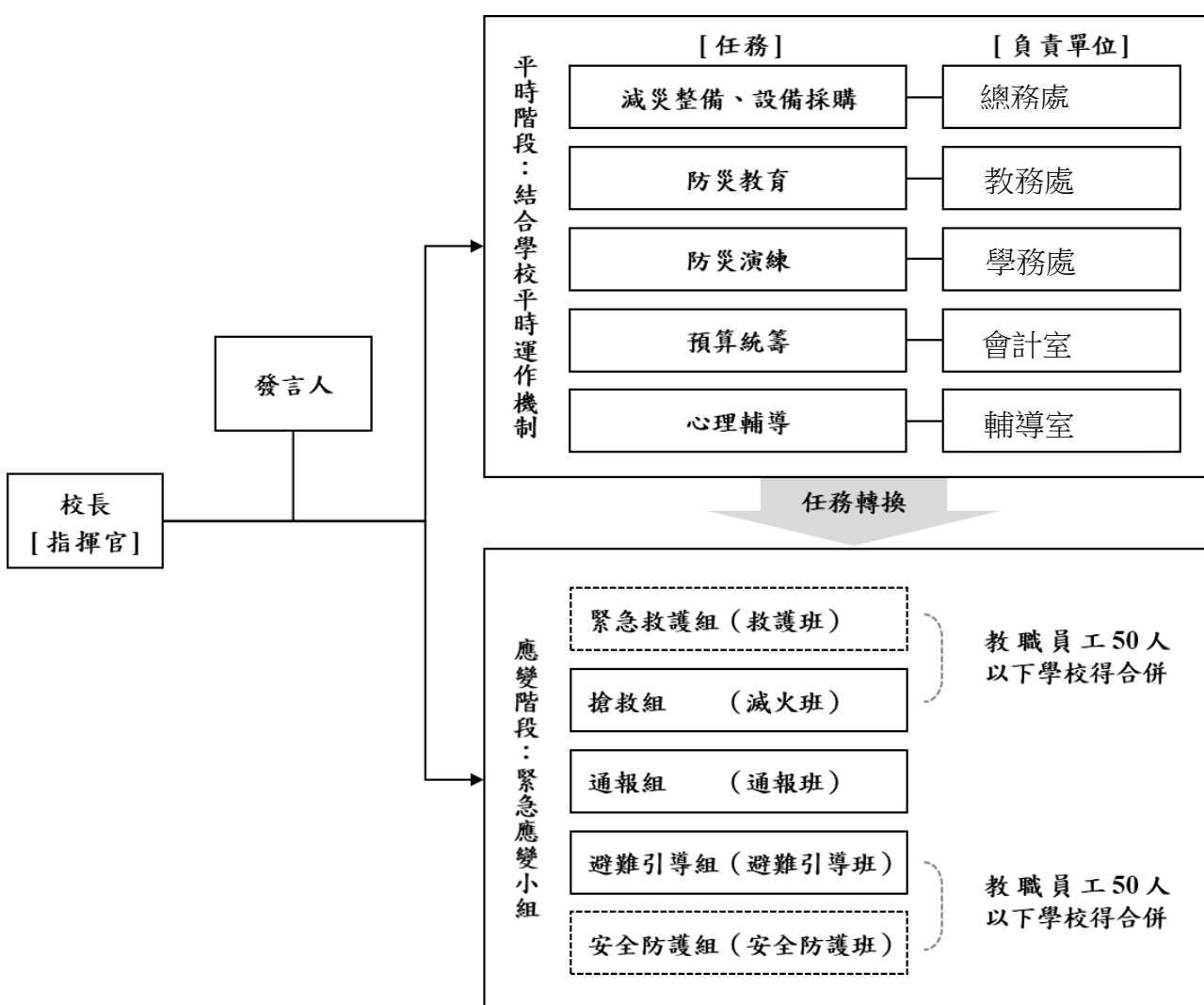
## 2.6 校園災害防救組織

為使全體教職員工合作共同維護校園安全，規劃災害防救組織，落實平時訓練、災時應變及後援等災害防救工作，學校應

劃校園災害防救組織【圖 2.6】。此一組織分為「平時階段」和「應變階段」。

「平時階段」由校長負責督導學校各處室依其業務職掌及權責，於平時進行減災整備工作，並妥善規劃減災整備工作分配【表 2.5】，擬定負責單位和協助單位，必要時得尋求專業團隊支援與協助。此外，平時階段亦應規劃，明確列出指揮官、指揮官代理人、發言人及各分組負責人及其代理人等相關資料。

一旦災害發生，校長（或代理人）須判斷是否進入「應變階段」。一旦確認進入應變階段，並啟動緊急應變小組，校長則為指揮官，統籌指揮各分組之緊急應變工作，各分組應克盡其職。若災害發生時，校長正好不在校內或因故無法執行指揮官職務，指揮官代理人應隨即投入緊急應變工作，完整擔負指揮官之職責。各組組長不在學校或無法履行職務者，依排列順位代理組長職務。



- 註：1. 「緊急應變小組」應整合原有防救災相關編組，括號內表示自衛消防編組。  
 2. 「緊急應變小組」原則分為5組，得依需求分為3組（搶救組、通報組、避難引導組），或採階段分組。  
 3. 學校得視實際需求增減組別，惟應同時考量自衛消防編組之需求。  
 4. 學校得視情況，安排人員於不同階段支援不同組別。

圖 2.5 校園災害防救組織架構

表 2.6 平時減災整備工作分配表

組別/任務	負責單位	協助單位	負責工作
校長	校長室 李秋田	學務處	<input type="checkbox"/> 依據校園災害防救計畫內容進行權責分工，交付負責單位執行並監督執行狀況。 <input type="checkbox"/> 訂定自評機制，負責確認各項災害防救業務之執行成效。
發言人	教務主任 林旭霓	學務處	<input type="checkbox"/> 負責統一對外發言，能對外清楚資訊澄清等。
減災整備 設備採購	總務處	學務處	<input type="checkbox"/> 掌握學校所在區域災害特性，進行校園災害潛勢評估，編修學校因應地震、颱風等學校相關之災害防救計畫，並明訂各災害管理週期工作事項、執行人力。 <input type="checkbox"/> 製作校園災害防救圖資，如校園防災地圖等。 <input type="checkbox"/> 協助校長每學期至少召開 1 次防災工作會報，汛期或業務執行有需求時得加開。會議應邀集相關單位/人員參與，進行工作規劃、協調分工、管控執行情況與進度、綜整工作成果及檢討。 <input type="checkbox"/> 如遇災害發生之虞，應召開緊急會議，確保各項應變作為有章且並持續改善。
防災教育	教務處	學務處	<input type="checkbox"/> 規劃學校防災教育課程教師研習。 <input type="checkbox"/> 依據學校防災教育課程內容推相關課實施。 <input type="checkbox"/> 掌握學校所在區域環境與災害特性，納入課程。
防災演練	學務處	總務處	<input type="checkbox"/> 規劃防災演練、防災週系列宣導活動等年度重大工作事項及期程。
預算統籌	會計室	總務處	<input type="checkbox"/> 針對各項活動經費進行審核、整理，納入學校年度預算編列。 <input type="checkbox"/> 各項計畫執行及小組運作所需之會計、事務及採購等行政事務處理。
心理輔導	輔導室	學務處	<input type="checkbox"/> 參考教育部出版《 <del>難(或傷)後學校輔導工作參考冊</del> 》、 <del>《            難(或傷)之入            與合作原則。         </del>

表 2.7.1 緊急應變小組分組表

組別	職務	姓名	手機	職稱	備註	負責工作
指揮官		李秋田	0910*****	校長		<input type="checkbox"/> 負責指揮、督導、協調。 <input type="checkbox"/> 依情況調動各分組間相互支援。
指揮官代理人		吳杏惠	0910*****	學務主任		<input type="checkbox"/> 於校長不在學校或因故無法執行指揮官職務時，擔任指揮官之任務。
發言人		林旭霓	0910*****	教務主任	如學校人力有限，得以組員擔任發言人一職。	<input type="checkbox"/> 負責統一對外發言。 <input type="checkbox"/> 呈報上級主管相關通報事宜。 <input type="checkbox"/> 襄助指揮官指揮、督導及協調等事宜。
搶救組 (滅火班)	組長	葉世杰	0922*****	總務主任		<input type="checkbox"/> 平時急救常識宣導。 <input type="checkbox"/> 檢修與保養救災相關裝備。 <input type="checkbox"/> 受災教職員工生之搶救及搜救。 <input type="checkbox"/> 清除障礙物協助逃生。 <input type="checkbox"/> 協助疏散未能及時避難教職員工生。 <input type="checkbox"/> 關閉校區總電源及瓦斯。 <input type="checkbox"/> 設置警示標誌及交通管制。 <input type="checkbox"/> 毀損建築物與設施之警示標誌。 <input type="checkbox"/> 支援避難引導組及搬運防災救急箱器材。 <input type="checkbox"/> 如發生火災，研判火勢，必要時使用滅火器、室內消防栓進行初期滅火工作。
	組員	褚崇成	0952*****	總務處 雙語增置 資優班 資優班 資優班 總務處 文書組		
		王淑玲	0958*****			
		邱鴻麟	0935*****			
		潘浩天	0916*****			
		王劭予	0963*****			
		徐好函	0910*****			
		陳明澤	0979*****			
林秉源	0988*****					
通報組 (通報班)	組長	陳敦正	0920*****	生教組		<input type="checkbox"/> 通報地方救災、治安、醫療及聯絡有關人員等，並請求支援。 <input type="checkbox"/> 通報教育行政主管機關(教育局處)、縣市政府災害應變中心、鄉/鎮/市/區災害應變中心及教育部校園安全暨災害防救通報處理中心，已疏散人數、收容地點、災情等。 <input type="checkbox"/> 負責蒐集、評估、傳播和使用有關於災害、資源與狀況發展的資訊。 <input type="checkbox"/> 蒐集並紀錄指揮官所有下達應變指令。 <input type="checkbox"/> 回報災情狀況。 <input type="checkbox"/> 啟動社區志工與家長協助。 <input type="checkbox"/> 學生家長必要緊急聯繫。
	組員	龔家禾	0900*****	體育組 註冊組 體育科 美術科 幼兒園 約僱人員		
		顏嘉外	0916*****			
		傅業輝	0916*****			
		游芷菱	0988*****			
		馮庭萱	0975*****			
			0987*****			
	0985*****					
避難引導組 (避難引導班)	組長	吳杏惠	0910*****	學務主任		<input type="checkbox"/> 依據不同災害之應變原則，協助教職員工生進行第一時間的避難。 <input type="checkbox"/> 於適當時機，協助教職員工生緊急疏散至集結點。 <input type="checkbox"/> 避難人數清點確認。 <input type="checkbox"/> 維護教職員工生及集結點安全。 <input type="checkbox"/> 進行必要的安撫。 <input type="checkbox"/> 視災情變化，引導教職員工生移動、避難與安置。 <input type="checkbox"/> 隨時清查教職員工生人數與安全狀況，並回報或申請救護車支援。 <input type="checkbox"/> 在集結地點設置服務臺，提供協助與諮詢。 <input type="checkbox"/> 學生領回作業。
	組員	周逸政	0937*****	教學組 會計主任 英語科 音樂科 英語科 英語科 閩南語 一 1 一 2 一 3		
		連庭藝	0952*****			
		劉珮	0936*****			
		楊婁旻	0978*****			
		張博絜	0972*****			
		郝至德	0936*****			
		楊喆希	0928*****			
		徐語懿	0963*****			
		林岫霓	0976*****			
趙韻筑	0928*****					

組別	職務	姓名	手機	職稱	備註	負責工作
		呂秋虹	0918*****	二 1		
		鄭悄	0912*****	二 2		
		田力瑋	0901*****	三 1		
		陳美鳳	0978*****	三 2		
		李佳宜	0922*****	三 3		
		黃明娟	0920*****	三 4		
		李芷絮	0988*****	四 1		
		黃瓊慧	0919*****	四 2		
		鄒瑞嬋	0922*****	四 3		
		謝芳紋	0918*****	五 1		
		林沂臻	0963*****	五 2		
		邱貞綺	0937*****	五 3		
		蔡欣芬	0988*****	五 4		
		林芝吟	0929*****	六 1		
		陳秋蘭	0939*****	六 2		
		陳柏翰	0939*****	六 3		
		謝宜芝	0918*****	六 4		
		許惠淳	0953*****	幼教		
		周玟妤	0953*****	幼教		
		李喬蓁	0975*****	幼教		
		高羽萱	0915*****	幼教		
		游芷菱	0952*****	幼教		
		蘇品先	0952*****	幼教		
		吳瓊竹	0987*****	幼教		
		陳嘉嫻	0922*****	幼教		
		林淑慧	0911*****	廚工		
		陳奕淵	0982*****	廚工		
安全防護組 (安全防護班)	組長	張淑華	0912*****	事務組		<input type="checkbox"/> 建築物及設施安全檢查。 <input type="checkbox"/> 教職員工生需要臨時收容時，協助發放生活物資、糧食及飲用水；以及各項救災物資登記、造冊、保管及分配。
	組員	謝侑霓	0953*****	雙語班		<input type="checkbox"/> 協助設置警示標誌及交通管制。 <input type="checkbox"/> 協助毀損建築物與設施之警示標誌。 <input type="checkbox"/> 校區硬體復舊及安全維護。 <input type="checkbox"/> 維護臨時收容空間安全。 <input type="checkbox"/> 確認停班、停課後，確實疏
		歐陽榆	0955*****	圖書館		
		陳詠裕	0921*****	資訊組		
		馮鐘立	0910*****	自然科		
		李昀檀	0989*****	人事主任		
		陳敏惠	0989*****	總務處		
王源發	0972*****	自然科				

組別	職務	姓名	手機	職稱	備註	負責工作
						散校園內人員。 <input type="checkbox"/> 防救災設施操作。
緊急救護組 (救護班)	組長	林依錚	0910*****	輔導主任		<input type="checkbox"/> 設立急救站。 <input type="checkbox"/> 針對傷患進行檢傷分類。 <input type="checkbox"/> 緊急基本急救、重傷患就醫護送。 <input type="checkbox"/> 情緒支持、安撫及心理輔導。 <input type="checkbox"/> 登記傷患姓名、班級，建立傷患名冊。
	組員	黃育玟	0911*****	衛生組		
		劉敏如	0913*****	健康中心		
		王蓓恩	0921*****	特教組		
		蘇幸珍	0952*****	專輔		
		劉政宏	0930*****	資源班		
		蔡舒蓉	0912*****	資源班		
		林玲如	0921*****	兼輔		

## 第3篇 減災整備階段

「校園災害防救組織」統籌規劃減災整備工作【圖 3.1】，全體教職員須共同執行。校園指定安全及災害防救通報窗口（如校安中心等，災時應由緊急應變小組之通報組進行通報相關作業）。

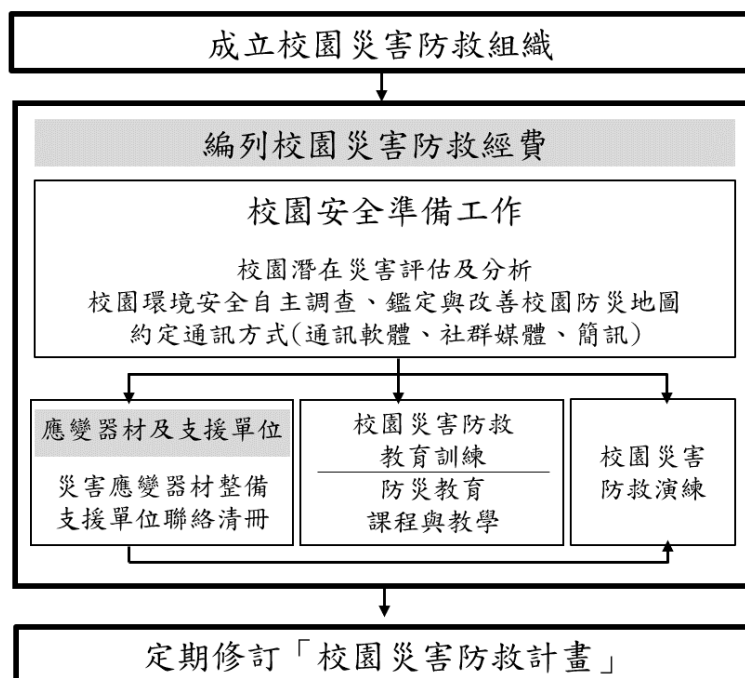


圖 3.1 減災整備工作架構圖

### 3.1 編列校園災害防救經費

校園災害防救組織每年應編列校園災害防救經費，以提升學校整體災害防救量能。

### 3.2 校園安全準備工作

學校平時應落實校園安全準備工作，包含校園潛在災害評估及分析、校園環境安全自主調查、鑑定與改善校園防災地圖設定災害防救通訊方式(通訊軟體、社群媒體、簡訊)等。

#### 3.2.1 校園環境安全自主調查 鑑定與改善

當校園環境安全有疑慮時，先於適當區域範圍設置警戒標誌或警戒線，避免校內教職員生進入，確保人員安全。學校應於每學期開學前，結合前述校園潛在災害評估及分析，至少進行1次校園環境安全維護與評估【圖 3.2】，以目視方式簡單調查校內建築物、設施之主要結構是否有龜裂、傾斜等破壞狀況。若有安全疑慮，應立即呈報學校主管單位，並通報主管機關。同時，針對危險建築物或區域應劃定警戒區、張貼明顯標示加以管制，必要時得聘請專業技師或專業技術輔導團體鑑定與改善，以確保教職員生安全。

若開學時仍無法有效改善，應周知全校教職員生，並派員定期巡視或依需要設置(如警戒線)並安排監控人員，將結果通報相關單位。校園環境安全自主調查檢查結果應置業檢査及覆核後專歸

檔（由各處室保存或將掃描檔放置於【附件 3】）。

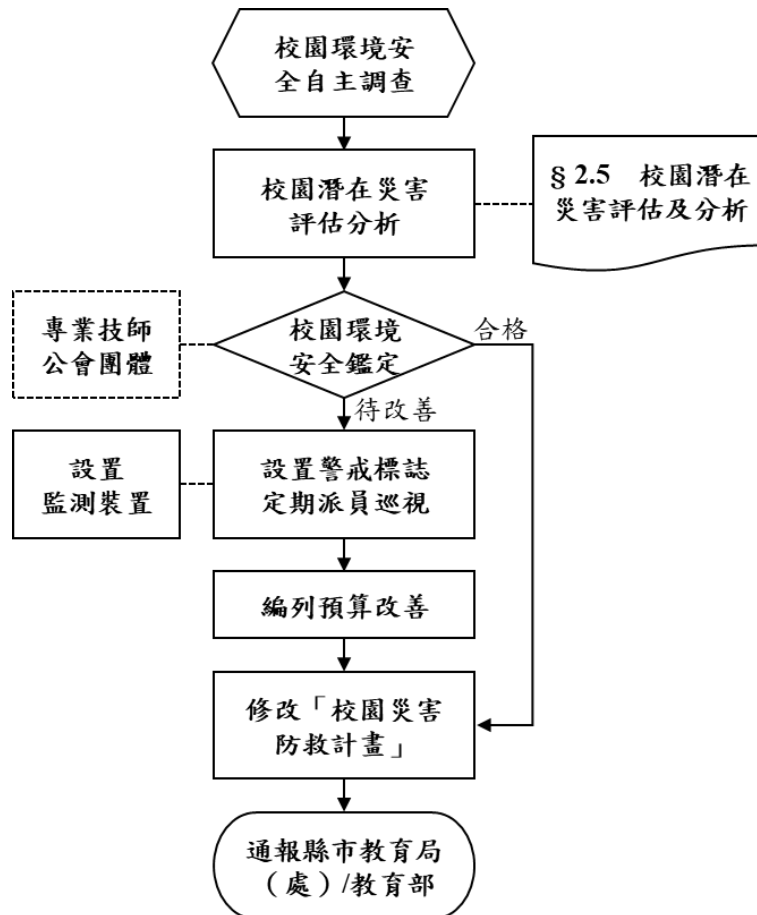


圖 3.2 校園環境安全自主調查流程圖

### 3.2.2 校園防災地圖

依教育部《~~校~~校防地圖繪製作業辦法》繪製校防地圖[圖 3.3]，原則上以地震災害為主，其校防避難標應原則，配合災害潛勢規劃相關準備工作、擬定緊急應變措施，進行人員、器材等整備工作，並定期演練檢視和修正。平時應讓教職員工生確實了解校防地圖，災時作為避難路線和必要時的檢視。

台北市內湖區西湖國民小學-校園防災地圖(地震災害)

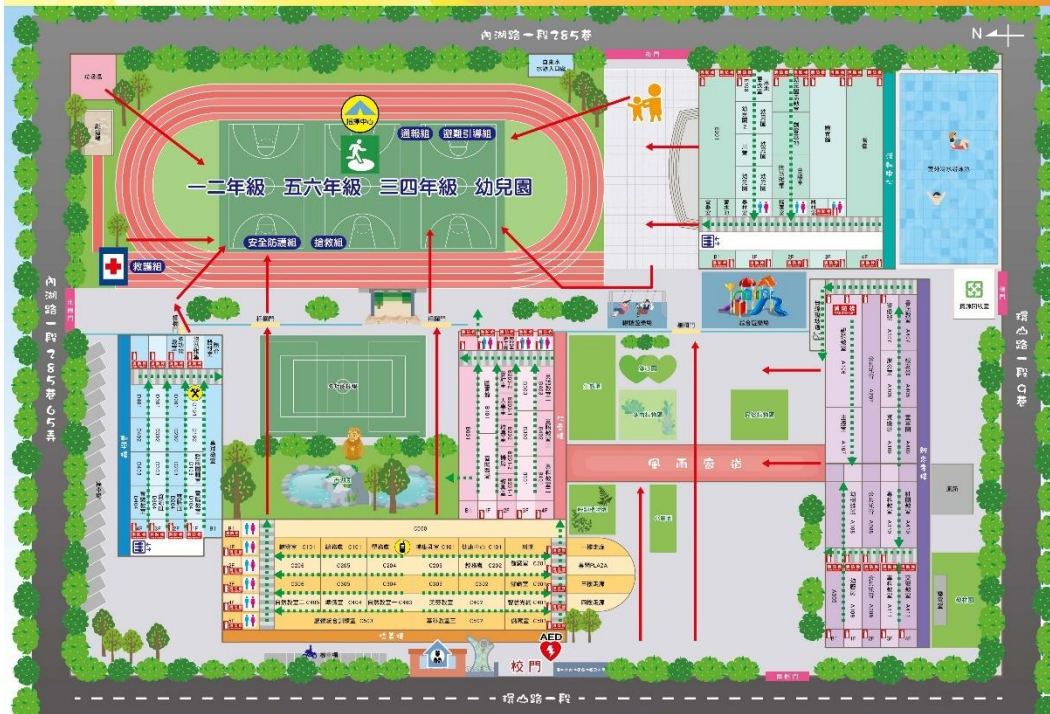
經度:東經 121 度 33 分 56.35 秒  
緯度:北緯 25 度 5 分 1.92 秒

114.10.31  
學務處製

臺北市內湖區 西湖國民小學 校園防災地圖 地震災害

經度:東經 121 度 33 分 56.35 秒  
緯度:北緯 25 度 5 分 1.92 秒

114年9月  
學務處製



防救災資訊

災害通報單位

教育部校安中心  
02-3343-7855  
02-3343-7856  
內湖區災害應變中心  
02-6606-7930  
臺北市教育局  
02-2720-8889

警消醫療單位

內湖分局西湖派出所  
到達時間約5分鐘  
02-2798-7505  
內湖消防分隊  
到達時間約6~10分鐘  
02-2791-1511  
三軍總醫院  
02-8792-7018

各類災害避難原則

- 地震** 先避難，再疏散
- 淹水** 垂直避難
- 海嘯** 往高處避難
- 土石流** 預防性撤離

路線標示

- 建築內路線
- 建築外路線

圖例	室外避難處所	指揮中心	急救站	滅火器	消防栓
	救援器材放置點	通訊設備放置點	AED	警衛室	災時家長接送區

圖 3.3 校園防災地圖



表 3.1 災害應變器材檢核表

表 3.1 災害應變器材檢核表

應變器材	數量	單位	存放地點	負責人員	檢查結果		改善內容
					已完備	需改善	
<b>個人防護具</b>							
工作手套	5	雙	總務處	事務組長	V		
安全帽	80	個	信義地下室	生教組長	V		
簡易式口罩	600	個	健康中心	生教組長	V		
輕便雨衣	200	套	信義地下室	生教組長	V		
哨子(警笛)	60	個	學務處	生教組長	V		
<b>檢修搶救工具</b>							
(移動式)抽水機	2	組		事務組長	V		
(移動式)發電機	2	個		事務組長	V		
破壞工具組	3	組		事務組長	V		
挖掘工具	2	支		事務組長	V		
緊急照明燈	141	組		事務組長	V		
清洗機	1	組	游泳池	體育組長	V		
滅火器(ABC)	133	支		事務組長	V		
<b>安全管制用工具</b>							
夜間警示燈	33	組	總務處	事務組長	V		
警示指揮棒	16	組	學務處	生教組長	V		
反光型指揮背心	12	件	學務處	生教組長	V		
手電筒	8	個	大辦公室	學務處、總務處	V		

應變器材	數量	單位	存放地點	負責人員	檢查結果		改善內容
					已完備	需改善	
警戒鐘	16	只		學務處、總務處	V		
攜帶式揚聲器 (手提擴音機)	10	個	大辦公室	各處室	V		
監視器	80	臺		事務組長	V		
通訊聯絡工具							
無線電對講機	12	支	學務處	體育、生教組	V		
緊急救護用品							
擔架	1	組	健康中心	護理師	V		
自動體外心臟電擊去顫器 (AED)	1	組	信義樓穿堂	護理師	V		
急救箱	25	組	健康中心、各班教室	護理師	V		
氧氣筒/瓶	2	個	健康中心	護理師	V		
保暖用大毛毯或電熱毯	2	件	健康中心	護理師	V		
骨折固定板	1	個	健康中心	護理師	V		
三角繃帶	4	個	健康中心	護理師	V		
冷敷袋/熱敷袋	5	個	健康中心	護理師	V		
額溫槍/耳溫槍	36	支	健康中心	護理師	V		
醫用口罩	5000	個	健康中心	護理師	V		
酒精	29	瓶	健康中心	護理師	V		
消毒水	29	瓶	健康中心	護理師	V		
疏散用品							

應變器材	數量	單位	存放地點	負責人員	檢查結果		改善內容
					已完備	需改善	
備用緊急輪椅	2	個	健康中心	健康中心	V		
臨時收容用品							
備用電池	16	個	總務處	事務組長	V		
帳篷	12	組	活動中心 3樓	生教組長	V		
睡袋	12	個	活動中心 3樓	生教組長	V		
檢核日期	114年10月29日		檢核人簽章		張淑華	校長簽章	李秋田

註：得視需求自行增減或調整。

表 3.2 支援單位聯絡清冊

單位名稱	聯絡電話	聯絡人	支援工具 或技術 (服務項目 及內容)	備註
<b>應變中心</b>				
中央災害應變中	(02)8911-4211	中心負責人	災害通報	
臺北市災害應變中 心	(02)8786-3119	承辦人	災害通報	
內湖區災害應變中 心	(02)2792-5855	區長	災害人員 通報與救 難	
<b>教育行政機關</b>				
教育行政中心	(02)3343-7855	值勤教官	狀況回報	
<b>縣市主管機關</b>				
臺北市政府	1999 (02)27208889	承辦人	狀況回報	
教育學安室	02-2720-5579	承辦人	狀況回報	
教育國教科	02-27256372 1999#6369	承辦人	狀況回報	
衛生局	02- 27208889 轉 7070	承辦人	環境復原 與維護、 防疫	
環保局	02- 27208889 分 機 7266 至 7276	環境清潔管 理科承辦人	環境復原 與大型廢 棄物清運	
社會局	02- 27208889 轉 4530、4531	承辦人	家庭狀況 訪查協助	
西湖里辦公室	02-8797-6191	黃俊隆里長	其他協助 事項	
西安里辦公室	02-27993070	李國榮里長	其他協助 事項	
西康里辦公室	02-279-5996	王興國里長	其他協助 事項	
<b>警政、消防、醫療單位</b>				
消防局內湖分隊	02-27911511	分隊長	緊急滅 火、高處 救援、其 他緊急狀 況救援	距離 <u>3</u> 公里 約 <u>6-10</u> 分鐘可抵達
臺北市警局西湖派 出所	02-27987505	所長	校園安全 巡守、制 止非法活 動、逮捕 違法人員	距離 <u>1</u> 公里 約 <u>5</u> 分鐘可抵達

單位名稱	聯絡電話	聯絡人	支援工具 或技術 (服務項目 及內容)	備註
內湖三軍總醫院	02-87923311	院長	傷病患急救、其他防疫工作	距離 <u>3.8</u> 公里 約 <u>10</u> 分鐘可抵達
中國醫藥大學附設醫院臺北分院	02-27919696	院長	傷病患急救、其他防疫工作	距離 <u>3</u> 公里 約 <u>7</u> 分鐘可抵達
陳森豐診所	02-27990361	所長	傷病患急救	距離 <u>0.2</u> 公里 約 <u>3</u> 分鐘可
<b>公共設施負責單位</b>				
電力公司臺北市營業處	02-23777111	科員	電力搶修	
台北自來水事業處	02-27456123	科員	自行搶修	
宏伸水電行	02-26579218 0932922346	陳老闆	設備搶修、材料供應	
<b>其他支援單位</b>				
家長會長	09195*****	陳于恩	其他協助事項	
教師會長	09371*****	周逸正	其他協助事項	
校友會會長	09551*****	林銘俊	其他協助事項	

# 第4篇 應變階段

## 4.1 校園災害應變流程

校園災害應變流程為學校各種災害時使用之流程，應得以實踐各項災害事件時，依圖4.1應變流程圖

4.1] 及相關說明和原則 [表 4.1] 進行應變。

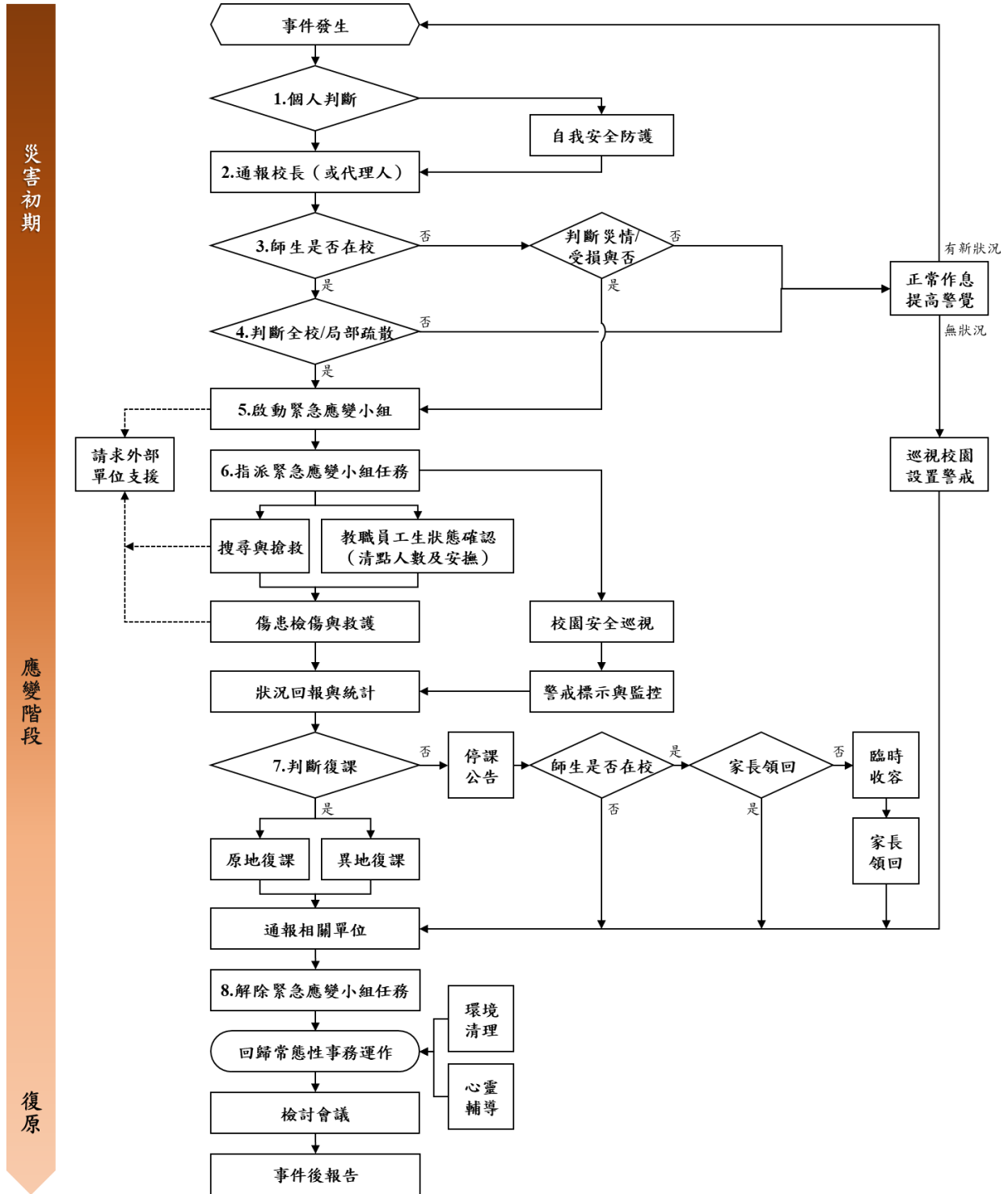


圖 4.1 校園災害應變流程圖

表 4.1 校園災害應變流程說明及原則

應變流程	說明	原則	參考表格
1. 個人判斷	<input type="checkbox"/> 當事件發生時，個人（或災害發現者）判斷先進行自我安全防護。	<input type="checkbox"/> 可選擇就地避難（就近尋找相對安全處避難），或立即疏散。	
2. 通報校長（或代理人）	<input type="checkbox"/> 待確認安全無虞後，通報校長，討論並確認疏散與否，下達疏散指令。		
3. 判斷災情（師生不在校）	<input type="checkbox"/> 若教職員工生不在學校，校長（或代理人）接到通報後，依事件狀況，判斷學校是否受損。		
	<input type="checkbox"/> 若無受損情形，維持正常作息，但提高警覺，隨時注意是否有新狀況發生。事件結束後撰寫事件後報告，作為下次事件檢討與參考依據。	<input type="checkbox"/> 有新狀況發生時，則回到發生事件開始新流程；無狀況發生，則定時巡視校園，若有安全疑慮之處，則設置警戒標示，並通報相關單位。	
4. 判斷疏散（師生在學校）	<input type="checkbox"/> 若教職員工生均在學校，校長（或代理人）接到通報後，依事件狀況，判斷是否進行全校或局部人員疏散，並決定進行水平疏散或垂直疏散。	<input type="checkbox"/> 校長（或代理人）在接受教育主管機關命令或自行判斷（如狀況有擴大之虞或對人員可能造成生命威脅時），決定發布疏散命令時機，主要以人員疏散為主。 <input type="checkbox"/> 因應教職員工生需求，擬發布疏散命令方式，如聽覺障礙得以視覺型警報裝置、閃光燈、擊鼓等方式，確保能確實接收到訊息。 <input type="checkbox"/> 確認避難路線之安全與暢通（搶救組人員清除障礙物）。 <input type="checkbox"/> 若有附設幼兒園或特殊教育班級，避難導引人員應先協助低年級（附設幼兒園）、行動不便或有特殊情況之教職員工生，視情況增派人力（含志工）協助避難疏散。 <input type="checkbox"/> 學校除依據校園防災地圖進行疏散之外，亦應透過環境特性、歷史災害經驗等資料，以最嚴重情境想定評估面臨風險，適時調整疏散方式、集結點及因應措施。 <input type="checkbox"/> 學校應指定專人於平時定期更新緊急聯絡人清冊（含敵/用藥/特殊情形等資訊），並於避難疏散時攜帶至集合地點。 <input type="checkbox"/> 回報疏散狀況至相關單	

應變流程	說明	原則	參考表格
	<input type="checkbox"/> 若維持正常作息不疏散，應提高警覺，隨時注意是否有新狀況發生。事件結束後撰寫事件後報告，作為事件檢討參考依據。	<input type="checkbox"/> 新狀況發生時應回到發生事件開始新流程；無狀況發生則定時巡檢校園，若有安全疑慮，則設置警戒標示，並通報相關單位。	
<b>5. 啟動緊急應變組</b>	<input type="checkbox"/> 啟動緊急應變組由校長指派，校長不在校內，由代理人擔負其職。 <input type="checkbox"/> 指揮官視事件情況啟動緊急應變組，若有需要，適時請外部單位支援。 <input type="checkbox"/> 截至事件結束為止，應變組需有人協助指揮進行「災情整理」任務，記錄災情狀況及應變工作。	<input type="checkbox"/> 啟動時機：◆地方政府成立應變中心時；◆上級指示成立；☒學校位於災區且有災損；☑校長視災情程度啟動；☞交通部中央氣象署發布颱風警報或豪大雨特報；☉感受地震可能導致後續災情。 <input type="checkbox"/> 如教職員工生不在學校時，啟動緊急應變小組，指揮官應指派小組召集人員，於適當時間至學校執行任務。	支援單位聯絡清冊[表 3.2]
<b>6. 指派緊急應變小組任務</b>	<input type="checkbox"/> 疏散至集結點後，開設指揮中心，指揮官分派緊急應變小組各分組之任務。或得於平時規劃啟動緊急應變小組後各組自動各司其職。 <input type="checkbox"/> 教職員工生應確認(清點數及安撫)。	<input type="checkbox"/> 疏散到達集合地點後，應確實清點當所有在校人員，並確認安全狀況，包含短期代理人員、鐘點教師、共聘教師、外聘教師、實習教師、本語教師、家長會、廠商、工程人員、里長、志工、外賓等不特定人員。 <input type="checkbox"/> 幼兒園、低年級及特教班學生心智尚未成熟，可能會因害怕而哭鬧，班導師 1 人恐難以安撫和處理，避難引導組成員應主動進行協助。 <input type="checkbox"/> 若教職員工生不在學校，指揮官應指派各組人員第一時間確認教職員工生狀態。	避難疏散情形調查表 [附表 1.8] 班級人員清點表 [附表 1.9]
	<input type="checkbox"/> 搜尋與搶救。	<input type="checkbox"/> 避難疏散過程若遇教職員工生發生意外，救護人員應迅速救護。 <input type="checkbox"/> 搶救組前往避難地點確認失蹤人數，基本以 3 人為一團隊，指揮官視失蹤人數決定派遣團隊攜帶急救箱前往。 <input type="checkbox"/> 緊急救援通報依「求援」、「待援」、「救	

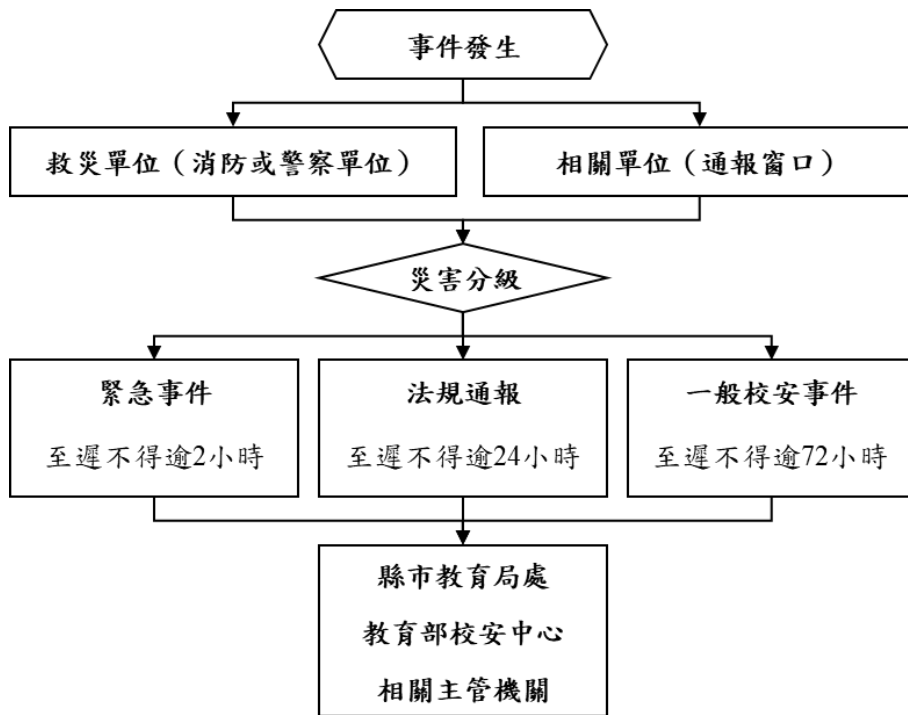
應變流程	說明	原則	參考表格
		<p>援」程序逐級回報，優先通報 119 及地方災害應變中心，爭取救災資源協助應變處置。</p> <p><input type="checkbox"/> 若教職員工生不在學校，應確認是否有值班人員及當下狀況，並視情執行搜尋與搶救工作。</p>	
	<input type="checkbox"/> 傷患檢傷與救護。	<p><input type="checkbox"/> 現場進行救護工作，僅以大量出血、無生命徵象或無呼吸需暢通呼吸道之受困人員進行現場救護；一般傷者先將傷患送往急救站由緊急救護人員進行檢傷及救護處理。</p> <p><input type="checkbox"/> 若傷勢嚴重，即通報 119，或聯絡附近醫院（診所），進行後送相關事宜。</p> <p><input type="checkbox"/> 若消防救護車因交通受阻無法抵達，考量自行送醫，並以電話通報教育行政管機關或地方災害應變中心，俾能精確並請求相關單位支援協助。</p>	教職員工生醫 名單 [附表 1.10]
	<input type="checkbox"/> 校園安全巡查 (建築物估)。	<p><input type="checkbox"/> 判定建築物及設施損毀狀況及危險程度，將判定區域設警戒線（警告標示）。</p> <p><input type="checkbox"/> 若校舍受損，在安全前提下搶救器材、設備，清查受損情形，照相存證並通報教育行政管機關。</p>	建築物及險 設施判定表 附 [表 1.11]
	<input type="checkbox"/> 警戒標示與監控。	<input type="checkbox"/> 派員定時巡視警戒區域（原則上 2 人一組），並警告全體教職員工生不可靠近。	
	<input type="checkbox"/> 狀況回報與統計，視需要請求外部單位支援。	<input type="checkbox"/> 由指揮官協請家長會長集結社區志工、家長會成員或校友會，協調災時所能提供的搶救災資源及人力部署支援。	支援單位 聯絡清冊 [表 3.2]
7. 判斷復課	<input type="checkbox"/> 指揮官依事件發展及狀況，判斷學校是否繼續上課。依學校損壞程度，決定原地復課或異地復課。	<p><input type="checkbox"/> 若校園受災，立即進行搶救與安置教職員工生，並通報教育行政管機關或地方災害應變中心。</p> <p><input type="checkbox"/> 召開應變階段會議，決定停（復）課及復原事宜。</p>	校園災後 緊急判斷 與建議採 取行動 [表 1.12]
	<input type="checkbox"/> 若決定停課，確認周邊道路狀況安全，再通知家長領回。	<input type="checkbox"/> 決定停課時，應規劃家長接回區域，並由適當管道公告、通知家長，並派員管制交通動線。	自行接送 同意書 [附 表 1.13]

應變流程	說明	原則	參考表格
		<input type="checkbox"/> 平時應和家長約定透過告知全體教職員工作為緊急訊息管道；若有必要，得由導師聯繫個別家長安排學生或幼兒返家事宜，由家長接回並填寫行接送同意書。 <input type="checkbox"/> 若教職員工不在校園時，應於後逕行通報相關單位。	
	<input type="checkbox"/> 針對無法立即接回之學生，學校辦理臨時收容相關事宜。	<input type="checkbox"/> 安排合適之臨時收容空間，安置不克返家教職員工，同時報備相關單位。 <input type="checkbox"/> 若校外聯絡道路中斷，將災情通報 119、地方災害應變中心及教育學校中心。 <input type="checkbox"/> 若學校受地方政府指定為收容所，依地方政府所規劃辦理整備、應變工作。	
8. 解除緊急應變小組任務	<input type="checkbox"/> 通報相關單位處理狀況與進度。	<input type="checkbox"/> 依《校園安全及災害事件通報作業要點》規定，進行災害通報。	
	<input type="checkbox"/> 指揮官得視情況縮編或解除緊急應變小組的任務。	<input type="checkbox"/> 如未宣布停課，須確認校舍檢查安全無虞後，連帶解除緊急應變小組任務。 <input type="checkbox"/> 若遇巨災或特殊狀況，家長需逐步接回學生，得視情況縮編緊急應變小組分組及人員。 <input type="checkbox"/> 人員安置事物都處理完畢，得解除緊急應變小組任務。	
事件結束後	<input type="checkbox"/> 回復校園災害防救組織平時工作分配。	<input type="checkbox"/> 各負責單位持續處理相關事宜，如心靈輔導、環境清理等。	
	<input type="checkbox"/> 事件結束後撰寫事件後報告，作為下事件檢核參考依據。	<input type="checkbox"/> 召開檢討會議，強化防範。	

## 4.2 災害通報

藉由 24 小時值勤機制有條不紊進行快速作業，依《災害及事件通報作業》規定進行災害通報 [圖 4.2] 與記錄災害通報重點 [表 4.2]。

教育學校中心



(02)3343-7855
(02)3343-7856
臺北市教育局
02-27208889
臺北市災害應變中心
02-87863119
內湖區災害應變中心
02-27925828
警察局內湖分局
02-27900505
西湖派出所
02-27987505
消防局內湖分隊
02-27911511
三軍總醫院
02-87923311

圖 4.2 災害通報流程圖

表 4.2 災害通報重點紀錄

序號	通報時間	通報人	通報單位	接洽人	通報重點 (人、事、時、地、物)
1	無				

## 第5篇 復原重建階段

### 5.1 受災師生心靈輔導

1、學校參考教育部出版《~~難(或)傷後學校輔導工作參考冊~~》規畫~~難(或)傷之介入原則~~調查學校~~鄰近~~可使用或合作的心靈輔導資源【表 5.1】。

#### 2、心靈輔導基本原則

- (1) 先由一般的級任或專科教師~~(第線的教師)~~進~~初~~理~~節~~由~~輔導~~單位~~輔導~~(處) 學~~處~~指~~導~~當引領學生抒發對各類災害的觀感，再進一步輔導特殊個案。
- (2) 藉由集體創作或活動，設計相關活動，讓學生們在活動中宣洩情緒，且~~可由~~親~~家~~中~~及~~獲得支持。
- (3) 運用媒介物幫助溝通。有時口語的表達是有限的，可準備工具協助學生從其他途徑表達災後的感受。
- (4) 協助學生做有助益的工作。設計各類災害演習協助學生獲得控制的力量；參加社區重建活動，使學生有機會重新建立自己的學校或家園；做一些快樂的活動，嘗試為~~生~~帶來正向的力量。
- (5) 運用相關宣導海報、手冊、網站及專書進行輔導。
- (6) 動員學校所有教師~~及~~相~~關~~力~~進~~行~~心~~靈~~導~~
- (7) 請求民間團體的適時支援協助。

表 5.1 心靈輔導資源表

範圍	單位	電話或網站
縣市資源	台北張老師	大台北地區電話協談專線 (02)2989-6180 預約面談專線 (02)2717-2990
	衛生署安心專線	0800-788995 (請幫幫救救我)
	北市心衛中心心理諮詢專線	3393-7885 (請幫幫我)
	觀音線心理協談中心	2768-7733
	馬階協談中心平安線	2531-0505
	台北市學生輔導諮商中心	臺北市中山區吉林路 110 號 3 樓 (02)2563-2156 (02)2563-0116
	呂旭立文教基金會	2362-8040(收費, 800~1200 元/時)
	懷仁全人發展中心	2311-7155(收費, 晤談時洽詢)
	活泉身心靈中心	2382-1885(收費, 1000 元/時)
地區資源	台北市內湖區健康服務中心	掛號電話：02-2790-8387 服務時間：週一上午、周一下午 服務地點：臺北市立聯合醫院內湖門診部 (內湖區民權東路六段 99 號 1 樓)
其他資源	張老師 (全國性)	1980
	生命線 (全國性)	1995 (你救我)

## 5.2 學校環境衛生及設施設備維護與修繕

- 1、災後環境衛生之清掃維護加強整頓或重鋪落域亦設置廁所並排他及垃圾處理採取措施以保持衛生整潔。

- 2、災後學校視情況進行設施設備維護與修繕。
- 3、加強防疫消毒管理相關事宜。
- 4、立即建立廢棄物、垃圾處理方法，設置時易循進蒐分類搬運及置存，以避禁園，並避免造成污染。
- 5、採取消毒等措施，以維護教職員工健康。
- 6、由相關單位/人員利用全校平面圖，選擇不受災威脅及廢棄物清運方便之地。
- 7、建立廢棄物清運方法，此部分由相關人員評估，若情況許可採行外包，若不可行可請求相關單位支援。
- 8、定期採取消毒措施維護教職員工健康，由相關人員評估，分別採 3 天、1 星期及 1 個月消毒 1 次，可視情況自行縮短時程。
- 9、由相關單位/人員調配人手定期維持校園整潔。

### 5.3 學生復課計畫、補課計畫

- 1、視校園安全與否進行復課、補課計畫。
- 2、欲原校地復課者，應商請教育廳(市)教育局協助教室興建。
- 3、原校地安全堪虞時，應由縣(市)教育局協助安排學生至鄰近學校或當地點課。
- 4、補課計畫以教育部定之課程進行，但因區域性做適切調整，使學生能持續學習。
- 5、教職掌握學生動向及受災情形(教科書、學習用品、制服、學費、減免、獎學金等)給對受害家庭生活困難學生給與補助，確認該次災害對學生心理層面之影響，同時建立與家長間的聯絡管道。
- 6、輻射與海嘯災害之復原依政府相關規定與程序辦理。

### 5.4 供水與供電等緊急處理

- 1、對於災害造成設施、設備與維生管線等損壞之相關事宜，優先處理校內飲用水系統。
- 2、搶救組派員初勘檢查水電管線受損情形。
- 3、供水供電前檢查牆壁水電線是否經毀。
- 4、檢查水塔飲水機等相關設備是否受損，改善校內飲用水設備飲用均能達到標準為當務之急。
- 5、若校園需分區輪流供水，或請求運水車調度支援，應於各區分別設置 3 到 5 個供水站。

- 6、 先行搶修損壞之水、電管線，減少漏水及漏電危害，再逐步全面供水供電。
- 7、 立即通知相關業者（如自來水公司及電力公司等），派遣專業技術人員緊急檢查所管設施設備，掌握其受損情形，並對設施、設備與維生管線進行緊急修復及供應之措施，以防止二次災害，確保教職員工之正常生活。
- 8、 調查災情提報修繕進度。